

ΤΕΧΝΙΚΟ ΕΠΙΜΕΛΗΤΗΡΙΟ ΕΛΛΑΔΑΣ
ΤΜΗΜΑ ΑΝΑΤΟΛΙΚΗΣ ΣΤΕΡΕΑΣ ΕΛΛΑΔΑΣ



ΟΜΑΔΑ ΜΕΛΕΤΗΣ: ΒΑΣΙΛΕΙΟΣ ΔΗΜΟΣ Πολιτικός Μηχανικός
ΚΛΕΟΠΑΤΡΑ ΠΑΙΔΟΠΟΥΛΟΥ Πολιτικός Μηχανικός

Ειδικοί Σύμβουλοι
ΔΗΜΗΤΡΗΣ ΠΕΝΤΑΓΙΩΤΗΣ πολιτικός Μηχανικός
ΝΙΚΟΣ ΠΑΠΑΔΟΠΟΥΛΟΣ πολιτικός Μηχανικός
ΘΑΣΙΛΗΣ ΦΡΟΝΤΖΟΣ αρχιτεκτων Μηχανικός

ΘΕΜΑ: ΜΕΛΕΤΗ ΔΙΟΡΘΩΣΗΣ ΤΙΜΩΝ ΙΣΧΥΟΝΤΟΣ ΣΥΣΤΗΜΑΤΟΣ ΑΝΤΙΚΕΙΜΕΝΙΚΟΥ
ΠΡΟΣΔΙΟΡΙΣΜΟΥ ΤΗΣ ΑΞΙΑΣ ΑΚΙΝΗΤΩΝ ΕΝΤΟΣ ΤΟΥ ΡΥΜΟΤΟΜΙΚΟΥ ΣΧΕΔΙΟΥ
ΔΗΜΟΥ ΛΑΜΙΑΣ

Οι συνταξάντες τη μελέτη

Βασιλειος Δημος
Πολιτικός Μηχανικός

Κλεοπατρα Παυδοπουλου
Πολιτικός Μηχανικός

ΛΑΜΙΑ, ΑΠΡΙΛΙΟΣ 1989

ΤΕΧΝΙΚΟ ΕΠΙΜΕΛΗΤΗΡΙΟ ΕΛΛΑΔΑΣ
ΤΜΗΜΑ ΑΝΑΤΟΛΙΚΗΣ ΣΤΕΡΕΑΣ ΕΛΛΑΔΑΣ

ΟΜΑΔΑ ΜΕΛΕΤΗΣ: ΒΑΣΙΛΕΙΟΣ ΔΗΜΟΣ Πολιτικός Μηχανικός
 ΚΛΕΟΠΑΤΡΑ ΠΑΙΔΟΠΟΥΛΟΥ Πολιτικός Μηχανικός

ΕΙΔΙΚΟΙ Συμβουλοι
ΔΗΜΗΤΡΗΣ ΠΕΝΤΑΓΙΩΤΗΣ πολιτικός Μηχανικός
ΝΙΚΟΣ ΠΑΠΑΔΟΠΟΥΛΟΣ πολιτικός Μηχανικός
ΒΑΣΙΛΗΣ ΦΡΟΝΤΖΟΣ αρχιτεκτων Μηχανικός

ΘΕΜΑ: ΜΕΛΕΤΗ ΔΙΟΡΘΩΣΗΣ ΤΙΜΩΝ ΙΣΧΥΟΝΤΟΣ ΣΥΣΤΗΜΑΤΟΣ ΑΝΤΙΚΕΙΜΕΝΙΚΟΥ
 ΠΡΟΣΔΙΟΡΙΣΜΟΥ ΤΗΣ ΑΞΙΑΣ ΑΚΙΝΗΤΩΝ ΕΝΤΟΣ ΤΟΥ ΡΥΜΟΤΟΜΙΚΟΥ ΣΧΕΔΙΟΥ
 ΔΗΜΟΥ ΛΑΜΙΑΣ

Οι συνταξάντες τη μελέτη

Βασιλειος Δημος
Πολιτικός Μηχανικός



Κλεοπατρα Παιδοπουλου
Πολιτικός Μηχανικός



ΘΕΜΑ : ΠΡΟΤΑΣΗ ΔΙΟΡΘΩΣΗΣ ΤΙΜΩΝ ΣΥΣΤΗΜΑΤΟΣ ΑΝΤΙΚΕΙΜΕΝΙΚΟΥ ΠΡΟΣΔΙΟΡΙΣΜΟΥ
ΤΗΣ ΑΞΙΑΣ ΑΚΙΝΗΤΩΝ ΕΝΤΟΣ ΣΧΕΔΙΟΥ ΤΟΥ ΔΗΜΟΥ ΛΑΜΙΑΣ,

I. Ιστορικό

Ως γνωστό από I-6-88 εφαρμόζεται και για την πόλη της Λαμίας το σύστημα του αντικειμενικού προσδιορισμού της αξίας ακινήτων.

Το σύστημα αυτό αν και αντικειμενικό στην ιδέα του και τη φιλοσοφία του, δεν κατέστη δυνατόν ειδικά για τη Λαμία να δώσει τιμές προσεγγίζουσες την πραγματικότητα.

Τούτο οφείλεται στο γεγονός ότι το έδαφος της πόλης είναι ιδιόμορφο τόσο από άποψη μορφολογίας όσο και από άποψη κλίσεων. Πέραν των δυσμενών αυτών εδαφολογικών συνθηκών, το ρυμοτομικό σχέδιο της πόλης δεν έχει κανονικά οικόδομικά τετραγωνα τύπου καναβου με αποτέλεσμα οι συντελεστές εμπορικότητας να εφαρμόζονται σε μεγάλα σχετικά μήκη των οδών καθιστάμενης εξ αιτίας του λόγου αυτού αδύνατο της εφαρμογής συντελεστών εμπορικότητας για κάθε ένα οικόδομικό τετράγωνο χωρίστα.

Άλλος δυσμενής παράγοντας που δεν επιτρέπει τη σωστή εφαρμογή του συστήματος του αντικειμενικού προσδιορισμού είναι το γεγονός ότι στις συνοικίες της πόλεως υπάρχουν αρκετοί δρόμοι που παραμένουν ακόμη αδιανοικτοί.

Τα τελευταία στοιχεία ενώ παίζουν καθοριστικό ρόλο στην ελεύθερη διαμόρφωση των τιμών οικοπέδων και ακινήτων, εν τούτοις μέχρι σήμερα όπως ισχύει ο σχετικός νόμος δεν λαμβάνονται υπ όψιν καιτοι είναι παράγοντες κατά κοινήν ομολογίαν αντικειμενικοί.

Επίσης άλλος δυσμενής παράγοντας, τοπικός καθαρά και αυτός, που δεν επιτρέπει την ορθή ανάπτυξη του αντικειμενικού συστήματος, είναι ο τρόπος που χωρίσθηκε η πόλη της Λαμίας σε οικόδομικές ζώνες από του έτους 1939 μέχρι του έτους 1978. Τούτο έχει σαν αποτέλεσμα να υπάρχει σε αρκετά μεγάλο τμήμα του σχεδίου, υψηλός συντελεστής δομησης, ενώ στους άμεσως επόμενους τομείς ο συντελεστής δομησης περιορίζεται στο ημίση ή και στο τρίτον ακόμη του άμεσως προηγούμενου.

Όλοι οι λόγοι αυτοί δίδουν αβροιστικά στα όρια των ζωνών τεραστίες διαφορές

σε ο,τι αφορά τις αξίες οικοπεδων και καταστημάτων, ενώ αντίθετα οι τιμές των κατοικιών η των επαγγελματικών στεγών προσεγγίζουν στο κόστος αυτών, γεγονός απαράδεκτο, διότι εισάγονται κατ'αυτον τον τροπον δυο μετρα και δυο σταθμα και επιτείνεται, έτσι, η διαμαχη μεταξύ των κοινωνικών τάξεων αδικαιο-λογητα.

Σημαντικό ρολο τέλος παιζουν οι οριστικοποιημένες τιμές οικοπεδων, κατοικιών και καταστημάτων που ισχυσαν πριν απο τον αντικειμενικο προσδιορισμο, διότι επαιξαν καθοριστικό ρολο στον προσδιορισμο των ήδη ισχυοντων συντελεστων εμπο-ρικότητας, με αποτελεσμα να μη είναι δυνατον με μαθηματική πλέον ακρίβεια να γίνει συμβιβασμος μεταξύ παλαιων και νεων διατάξεων.

II. Η ομάδα εργασίας που συγκροτηθηκε με την υπ αριθ Απο-φαση του Τεχνικού Επιμελητηριου Ελλάδας τμηματος Ανατολικής Στερεας, πρακειμε-να γεφρωθει το μεγάλο χάσμα που δημιουργηθηκε εξ αιτίας των παλαιων και νεων διατάξεων σε ο,τι αφορά τον αντικειμενικο προσδιορισμο της αξίας των ακινή-των, εκαμε τις κατωθι ενεργειες:

α) Κατεγράφη λεπτομερως ολους τους δρομους του ρυμοταμικου σχεδιου που δεν εχουν καμια απολυτως εμπορικότητα τόσο στους κεντρικους τομεες (στενοι δρομοι) όσο και στις συνοικίες (αδιανοικτοι δρομοι).

Στην κατηγορία αυτη εμπίπτουν οι περισσότεροι δρομοι του σχεδιου και ιδίως αυτοι των συνοικισμων Γαλανεικων Λαμίας, Ν. Μαγνησιας, Ν. Αρπλιανης, περιοχή Ν Σόαιρας, περιοχή παλαιας Λαμίας (περιοχη ανω και κατω της οδου Εκκλησιων) περιοχή Αγίου Λουκα, Ν. Ιωνίας και Ανθουπολης (Αρραπορεμμα).

β) Σε ο,τι αφορά τη μεγάλη εκταση των τομεων " Β " & " Ζ " όπου εφαρροζονται συντελεστες δόμησης αντιστοιχα ίσοι με 2,60 και 1,40, η επιτροπη θεωρησε σκοπιμο περαν των ζωνων που ισχυουν σημερα να καθορισει ακόμη τρεις επι μερους ζωνες έτσι ώστε να περιορισθει η μεγάλη αποκλιση που παρατηρείται στα ορια των υπαρχουσων ζωνων.

γ) Μετα απο μελετη και μεταβαση επι τοπου, καθωρισε τους βελτιστους συντελεστες εμπορικότητας τωρον των κεντρικων ζωνων Α, Β, Β₁, Β₂ καθώς και των δρομων που αφορουν το κυριο δικτυο της πολεις και που συγχρονως διερχονται απο τους συνοικισμους (οδοι Αβερωφ, Καρπενησιου, Λεωφορος Καλυβιων, Λαρισης, Παπαπο-στολου, Βερμοφυλων, Αθηνων, Κ Υπρου & Βασιλικων).-

Οι συντελεστές εμπορικότητας που κατά κυρία λόγο χρειάσθηκε να αναθεωρηθούν σύμφωνα με το νέο πνεύμα και την εν γένει εμπειρία που αποκτήθηκε από την μέχρι τώρα εφαρμογή του συστήματος σε πανελλαδική κλίμακα, καθώς και οι υπολοίποι συντελεστές και τιμές που υπεισέρχονται στον καθορισμό της αξίας ακινήτων, ήτοι Σ0, ΤΖ, ΣΑ0, ΣΣ0, και Κ απεικονίζονται για κάθε δρόμο στον ακόλουθοντα πίνακα, σαν πρόταση τροποποίησης των ήδη ισχυόντων αντιστοιχών πινάκων.

Ενδεικτικά εκθέτουμε ότι με την εφαρμογή των τροποποιημένων συντελεστών προκύπτουν για τα οικοπέδα των διαφόρων ζωνών οι μέγιστες και οι ελαχίστες τιμές κατά μ² αυτών ως κατωθι: (δρχ/μ²).-

| I) | Ζωνή | A | μέγιστη | 162.750 | ελαχίστη | 54.600 |
|-----|------|----------------|---------|---------|----------|--------|
| 2) | " | θ | " | 119.732 | " | 50.960 |
| 3) | " | θ _I | " | 84.422 | " | 40.222 |
| 4) | " | θ ₂ | " | 46.728 | " | 30.888 |
| 5) | " | Γ | " | 58.176 | " | 22.176 |
| 6) | " | Δ | " | 4.320 | | |
| 7) | " | Ε | " | 21.613 | " | 13.613 |
| 8) | " | ΣΤ | " | 79.170 | " | 19.656 |
| 9) | " | ΣΤα | " | 28.739 | " | 13.613 |
| 10) | " | Ζ | " | 17.280 | " | 10.280 |
| 11) | " | Ζ _I | " | 15.240 | " | 9.240 |
| 12) | " | θ | " | 17.280 | " | 8.250 |
| 13) | " | ι | " | 14.850 | " | 8.250 |
| 14) | " | κ | " | 12.720 | " | 8.904 |
| 15) | " | λ | " | 15.264 | " | 8.904 |
| 16) | " | μ | " | 12.720 | " | 8.904 |
| 17) | " | ν | " | 6.120 | | |
| 18) | " | Ξ | " | 8.100 | " | 4.500 |
| 19) | " | ο | " | 8.100 | " | 4.500 |
| 20) | " | η | " | 10.000 | " | 7.700 |

III. ΔΡΟΜΟΙ ΜΕ ΕΜΠΟΡΙΚΟΤΗΤΑ

Ο διαχωρισμός και ο καθορισμός γίνεται κατά ζώνες για να υπάρχει μέτρο σύγκρισης.

| 1) Ζώνη Α (γραμμική) | TZ | ΣΑΘ | ΣΣΘ | ΣΘ | κ |
|----------------------|--------|------|------|------|------|
| | 75.000 | 2,60 | 0,40 | 0,70 | 0,60 |

Ο συντελεστής εμπορικότητας ορίζεται για ολόκληρη τη ζώνη ίσος με 4,00

| 2) Ζώνη Β | TZ | ΣΑΘ | ΣΣΘ | ΣΘ | κ |
|-----------|--------|------|------|------|------|
| | 70.000 | 2,60 | 0,40 | 0,70 | 0,50 |

Συντελεστές εμπορικότητας κατά ομάδες δρομων για να υπάρχει μέτρο σύγκρισης όπως απεικονίζονται στους χάρτες που ακολουθούν με χαρακτηριστικές εγχρωμες παραστάσεις

Ομάδα Α

Καποδιστρίου-Χαντζοπούλου-Καραγιαννοπούλου- Σατωβριανδου-Δροσπούλου- Βενιζελου-Καλοκατρωνη- Ροζακη Αγγελη- Διακου- Τρουμαν- Πλατεία Λαου. ΣΕ = 3,00- 3,80

Ομάδα Β

Αβερωφ- Σατωβριανδου- Βενιζελου- Δροσπούλου- Πατροκλου- Λεωσθενους Δεδουση- Λεωνιδου- Αμαλιας- Ροζακη Αγγελη- - Καραγιαννοπούλου- Διακου- Βυρωνος- Καλακυθα- Συγγρα- Βερυστακλεους- Δημολιουλια- Τζαβελα- Αγίου Νικολαου- Καλυβα Μπακογιαννη- Καραϊσκακη- Ανδρουτσου- Ναυαρινου- Πάκρυγιαννη- Καλοκατρωνη- Θβυνος. ΣΕ = 2,50 - 3,00

Ομάδα Γ

Αβερωφ- Βενιζελου- Δροσπούλου- Εσλιν- Πατροκλου- Παλαιολογου- Λεωσθενους Δεδουση Βυρωνος- Ροζακη Αγγελη- Θβυνος- Καποδιστρίου. ΣΕ = 2,00 - 2,50

Ομάδα Δ

Αβερωφ- Παλαιολογου- Βερυπουλων- Φειδίου- Εσλιν- Βυρωνος- Διακου- Πατροκλου- Χαντζοπούλου- Ροζακη Αγγελη- Λεβαδιτου- Αμαλιας - Αιθλου- Λυκουργου ΣΕ = 1,50 - 2,00

| 3) Ζώνη Β _I | TZ | ΣΑΘ | ΣΣΘ | ΣΘ | κ |
|------------------------|--------|------|------|------|------|
| Ομάδα Α | 69.000 | 2,60 | 0,35 | 0,65 | 0,50 |

Αβερωφ- Καποδιστρίου ΣΕ = 2,50 - 3,00

Ομάδα Β

Παλαιολογου- Λεωνιδου- Καποδιστρίου ΣΕ = 2,00- 2,50

Ομάδα Γ

Γαλαξιολογου- Θερμοπυλων- Σατωβριανδου- Λεωσθενους Δεδουση- Λεωνιδου- Καναρη- Πανουργια- ΣΕ = 1,50 - 2,00

Ομάδα Δ

Μ. Μποτσαρη- Κων/πολεως- Λεωσθενους Δεδουση- Μακαουλη- Οθωνος- Αγιας Βαρβαρας- Παπαποστολου ΣΕ = 1,20- 1,50

4) Ζωνη Β₂ TZ: 66.000 ΣΑΘ: 2,60 ΣΣΘ: 0,30 ΣΘ : 0,60 Κ: 0,50

Ομάδα Α

Πανουργια- Αθηνων- Καναρη- Κων/πολεως- Παπαφλεσσα- Θερμοπυλων- ΣΕ = 1,50 - 2,00

Ομάδα Β

Λεωσθεθους Δεδουση- Πανουργια- Αγιας Βαρβαρας- Θερμοπυλων ΣΕ = 1,20 - 1,50

5) Ζωνη Γ TZ: 60.000 ΣΑΘ: 2,20 ΣΣΘ: 0,28 ΣΘ : 0,60 Κ: 0,50

Ομάδα Α

Υψηλαντου- Καζουλη ΣΕ = 2,50 - 3,00

Ομάδα Β

Υψηλαντου- Καραϊσκακη ΣΕ = 2,00- 2,50

Ομάδα Γ

Υψηλαντου ΣΕ = 1,50- 2,00

Ομάδα Δ

Καραϊσκακη ΣΕ = 1,20- 1,50

6) Ζωνη Δ TZ: 60.000 ΣΑΘ: 0,60 ΣΣΘ: 0,20 ΣΘ: 0,60 Κ: 0,30

Όλοι οι δρομοι της ζωνης εχουν ΣΕ = 1,00

7) Ζωνη Ε TZ: 55.000 ΣΑΘ: 1,80 ΣΣΘ: 0,25 ΣΘ: 0,55 Κ: 0,50

Όλοι οι δρομοι της ζωνης εχουν ΣΕ = 1,00

8) Ζωνη ΣΤ TZ: 65.000 ΣΑΘ: 1,90 ΣΣΘ: 0,28 ΣΘ: 0,60 Κ: 0,50

Πλατεια Λαου ΣΕ = 3,00- 3,90

Ομάδα Α: Οθωνος- Καραϊσκακη ΣΕ = 2,50- 3,00

Ομάδα Β: Οθωνος- Καραϊσκακη ΣΕ = 2,00 - 2,50

Ομάδα Γ: Οθωνος ΣΕ = 1,50 - 2,00

Ομάδα Δ: Οθωνος- Καραϊσκακη ΣΕ = 1,20- 1,50

- 9) Ζώνη ΣΤ α ΤΖ: 55.000 ΣΑΘ: 1,80 ΣΣΘ: 0,25 ΣΘ: 0,55 κ: 0,50
 Καραϊσκάκη - Παπαποστόλου ΣΕ - 1,20- 1,50
- 10) Ζώνη Ζ ΤΖ: 60.000 ΣΑΘ: 1,40 ΣΣΘ: 0,20 ΣΘ: 0,60 κ: 0,40
 Κυπρου- Αθηνων- Βασιλικων- Θερμοπυλων - Γ Πλατη ΣΕ - 1,20- 1,50
- 11) Ζώνη Ζ₁ ΤΖ: 55.000 ΣΑΘ: 1,40 ΣΣΘ: 0,20 ΣΘ: 0,60 κ: 0,40
 Κυπρου- Αθηνων- Γ. Πλατη ΣΕ - 1,20- 1,50
- 12) Ζώνη Η ΤΖ: 55.000 ΣΑΘ: 1,40 ΣΣΘ: 0,20 ΣΘ: 0,50 κ: 0,40
 Όλοι οι δρομοι της ζωνης εχουν ΣΕ = 1,00
- 13) Ζώνη Θ ΤΖ: 55.000 ΣΑΘ: 1,80 ΣΣΘ: 0,25 ΣΘ: 0,60 κ: 0,40
 Γ. Πλατη ΣΕ - 1,20- 1,50
 υπολοιποι δρομοι της ζωνης εχουν ΣΕ = 1,00
- 14) Ζώνη Ι ΤΖ: 55.000 ΣΑΘ: 1,00 ΣΣΘ: 0,25 ΣΘ: 0,60 κ: 0,40
 Καραϊσκάκη- Λαρισης- Σταδίου- Φλαμιακ-
 Παπασισπουλου ΣΕ - 1,20- 1,50
 ΣΕ - 1,10
 Υπολοιποι δρομοι της ζωνης ΣΕ = 1,00
- 15) Ζώνη Κ : Όλοι οι δρομοι εχουν ΣΕ = 1,00
 ΤΖ: 53.000 ΣΑΘ: 1,40 ΣΣΘ: 0,20 ΣΘ: 0,60 κ: 0,40
- 16) Ζώνη Λ ΤΖ: 53.000 ΣΑΘ: 1,40 ΣΣΘ: 0,20 ΣΘ: 0,60 κ: 0,40
 Αθηνων ΣΕ - 1,10
 υπολοιποι δρομοι της ζωνης ΣΕ = 1,00
- 17) Ζώνη Μ: ΤΖ: 51.000 ΣΑΘ: 1,40 ΣΣΘ: 0,20 ΣΘ: 0,50 ΣΕ = 1,00 κ: 0,40
- 18) Ζώνη Ν: ΤΖ: 51.000 ΣΑΘ: 1,00 ΣΣΘ: 0,20 ΣΘ: 0,60 ΣΕ = 1,00 κ: 0,40
- 19) Ζώνη Ο,Ξ: ΤΖ: 50.000 ΣΑΘ: 1,00 ΣΣΘ: 0,15 ΣΘ: 0,60 κ: 0,40
 Λεωφορος Καλυβτων ΣΕ = 1,50
 Υπολοιποι δρομοι της ζωνης ΣΕ = 1,00

IV. ΣΥΜΠΕΡΑΣΜΑΤΑ

Συμφώνα με τους συντελεστές εμπορικότητας που καθορίσθηκαν κατά ζώνες και κα-
τά δρόμους και λαμβανόντες υπ όψιν και τις αντίστοιχες τιμές ζωνών που ισχύουν
προκύπτουν οι μέγιστες και οι ελαχίστες τιμές των καταστημάτων κατ'αντιστοιχίαν
με τις μέγιστες και ελαχίστες τιμές των οικοπέδων κατά μ² όπως καθορίσθηκαν
παραπάνω στην παραγραφο Ιί.

| α) | ζώνη | A | μέγιστη | ελαχίστη |
|-----|------|----------------|---------|----------|
| | | | 300.000 | 300.000 |
| β) | " | B (ομάδα A) | 266.000 | 210.000 |
| | " | " (ομάδα Β) | 210.000 | 175.000 |
| | " | " (ομάδα Γ) | 175.000 | 140.000 |
| | " | " (ομάδα Δ) | 140.000 | 105.000 |
| γ) | " | B ₁ | | |
| | | (ομάδα A) | 204.000 | 170.000 |
| | | (ομάδα Β) | 170.000 | 136.000 |
| | | (ομάδα Γ) | 136.000 | 102.000 |
| | | (ομάδα Δ) | 102.000 | 81.600 |
| δ) | " | B ₂ | | |
| | | (ομάδα A) | 132.000 | 99.000 |
| | | (ομάδα Β) | 99.000 | 79.200 |
| ε) | " | Γ | | |
| | | (ομάδα A) | 180.000 | 150.000 |
| | | (ομάδα Β) | 150.000 | 120.000 |
| | | (ομάδα Γ) | 120.000 | 90.000 |
| | | (ομάδα Δ) | 90.000 | 72.000 |
| στ) | " | Δ | 60.000 | 60.000 |
| ζ) | " | Ε | 55.000 | 55.000 |
| η) | " | ΣΤ | | |
| | | Πλατεία Λαού | 247.000 | 195.000 |
| | | (ομάδα A) | 195.000 | 162.500 |
| | | (ομάδα Β) | 162.500 | 130.000 |
| | | (ομάδα Γ) | 130.000 | 97.500 |
| | | (ομάδα Δ) | 97.500 | 78.000 |

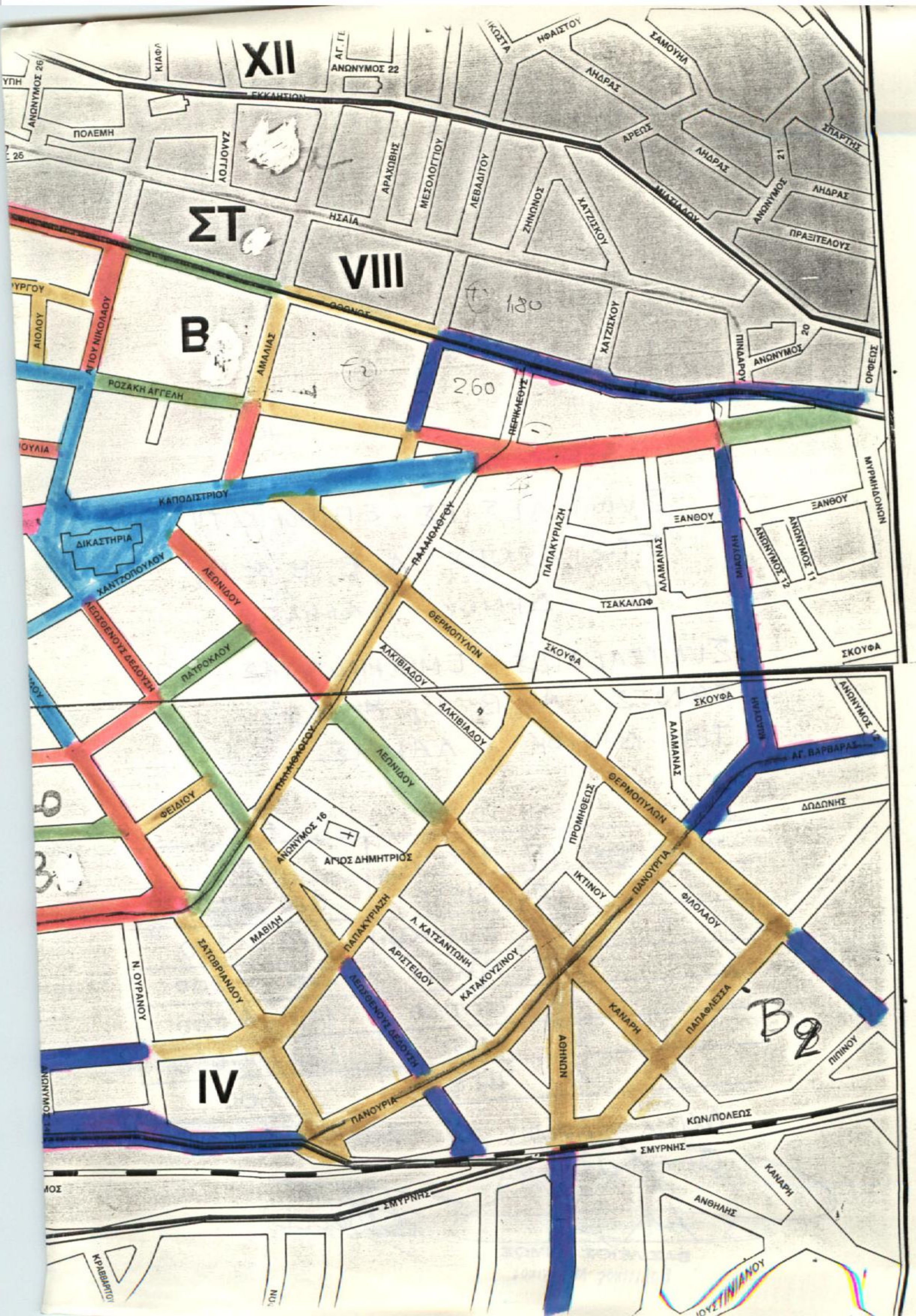
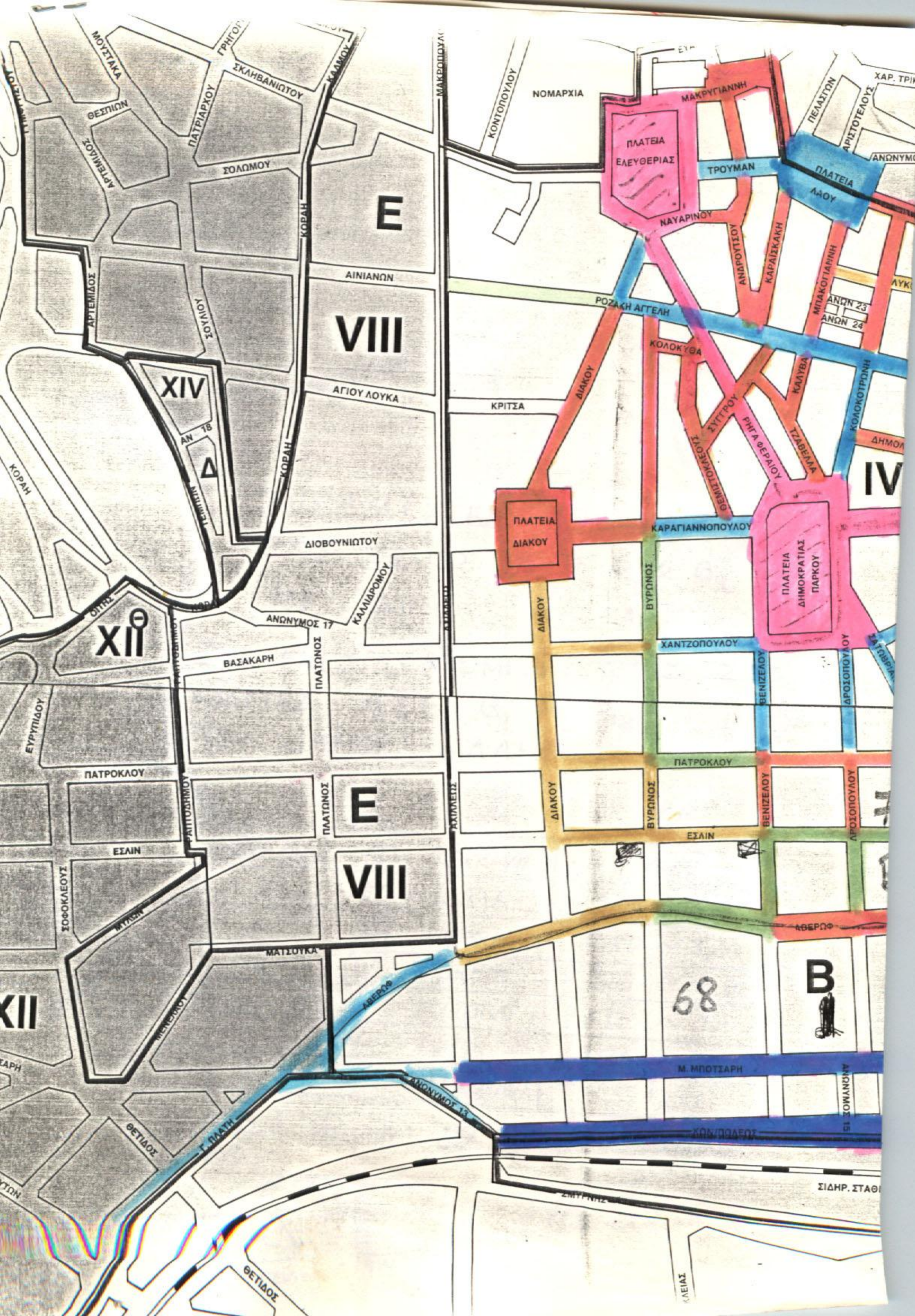
| | μεγίστη | ελάχιστη |
|--|------------------|------------------|
| θ) Ζώνη ΣΤα Καραϊσκάκη- Παπαποστόλου | 82.500 | 66.000 |
| ι) Ζώνη Ζ Κυπρού- Αθηνών- Βασιλικών- Γ. Πλατή Θερμοπυλών- Γ. Πλατή | 90.000 | 72.000 |
| κ) Ζώνη Ζ _I Κυπρού- Αθηνών- Γ. Πλατή | 72.000 | 66.000 |
| λ) Ζώνη Η | 55.000 | 55.000 |
| μ) Ζώνη Θ Γ. Πλατή | 82.500 | 66.000 |
| ν) Ζώνη Ι Καραϊσκάκη- Λαρίσης-Σταδίου -Φλεμιγγ Παπασιοπούλου | 82.500 60.500 | 66.000 60.500 |
| ξ) Ζώνη Κ | 53.000 | 53.000 |
| ο) Ζώνη Λ Αθηνών | 58.300 | 58.300 |
| π) Ζώνη Μ | 51.000 | 51.000 |
| ρ) Ζώνη Ν | 51.000 | 51.000 |
| σ) Ζώνες Θ-Ξ Λεωφόρος Καλυβτιών | 75.000 | 59.000 |

Οι τιμές κατά μ² των καταστημάτων που βρίσκονται σε όλους τους υπολοίπους δρόμους που δεν αναφέρονται ονομαστικά παραπάνω, είναι: ίσες με τις αντίστοιχες τιμές της Ζώνης που ανήκουν (TZ).

Οι αυξομειώσεις των τιμών αυτών είτε λόγω παλαιότητας, είτε λόγω στάθμης οροφου ή λόγω μορφής (γωνιακό, διαμπερές) και σχήματος εξακολουθούν να ισχύουν όπως ακριβώς έχουν καθορισθεί κατά ενιαίο τρόπο σε πανελλαδική κλίμακα.

Οι παραπάνω υπολογισθείσες τιμές καταστημάτων κατά μ² ισχύουν για ισόγειο νέο καταστημα μη γωνιακό.

Τέλος επισυνάπτονται σε φωτοτυπικό αντίγραφο οι ισχύουσες πίνακες τιμών του αναμεικτικού συστήματος, που αφορούν τον Δήμο Λαμίας για ενημέρωση, σύγκριση αποτελεσμάτων & εξαγωγή συμπερασμάτων.

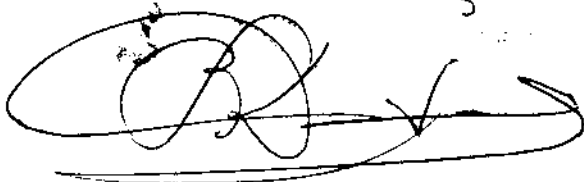


ΣΥΝΤΕΛΕΣΤΕΣ ΕΜΠΟΡΙΚΟΤΗΤΑΣ
ΣΤΙΣ ΖΩΝΕΣ Α, Β, Β_I & Β₂
ΤΟΥ ΔΗΜΟΥ ΛΑΜΙΑΣ

| | | | ΣΕ |
|-----------|-----|-----------|-------------|
| Κατηγορία | I | ΚΟΚΚΙΝΟ | 4,00 |
| " | II | ΜΠΛΕ | 3,00 ~ 3,80 |
| " | III | ΠΟΡΤΟΚΑΛΙ | 2,50 ~ 3,00 |
| " | IV | ΠΡΑΣΙΝΟ | 2,00 ~ 2,50 |
| " | V | ΛΙΛΙΝΟ | 1,50 ~ 2,00 |
| " | VI | ΛΕΥΚΟ | 1,20 ~ 1,50 |
| " | VII | ΛΕΥΚΟ | 1,00 |

Λαμία Απριλίου 89

ΟΙ ΒΥΤΡΥΖΑΡΤΕΣ




Συντομογραφίες

Σ.Α.Ο. = Συντελεστής Αξιοποίησης Οικοπέδου
Κ = Συντελεστής Εκμετάλλευσης Ισογείου
Τ.Ζ. = Τιμή Ζώνης ή γραμμικής
Ζ. = Ζώνη

Σ.Ε. = Συντελεστής Εμπορικότητας
Σ.Σ.Ο. = Συντελεστής Συμμετοχής Οικοπέδου
Σ.Ο. = Συντελεστής Οικοπέδου

I. ΠΟΛΕΟΔΟΜΙΚΑ ΣΤΟΙΧΕΙΑ

1. Σ.Α.Ο.

IV:2.60 Va:2.20 VIII:1.80 X:1.40 XIII:1.00 XIV:0.60

2. Κ

* Όταν το οικόπεδο υπαγόταν στο:

α. Πανταχόθεν Ελεύθερο Σύστημα, τότε: $K = 0.20$

β. Συνεχές Σύστημα, τότε:

Για Σ.Ε. μέχρι και 3 $K = 0.55$

Για Σ.Ε. από 3 μέχρι και 5 $K = 0.60$

II. ΕΜΠΟΡΙΚΑ ΣΤΟΙΧΕΙΑ

ΠΡΟΣΟΧΗ: Για ακίνητα (οικόπεδα, καταστήματα, διαμερίσματα κ.λ.π.) που έχουν πρόσοψη σε δρόμο που διέρχεται το όριο δύο ζωνών, λαμβάνεται η μεγαλύτερη Τιμή Ζώνης (Τ.Ζ.)

1. Τιμή Α' Ορόφου διαμερίσματος ή επαγγελματικής στέγης (εντός σχεδίου) κατά μ² (μέτρο τετραγωνικό) χωρίς να περιλαμβάνεται η επιφάνεια των κοινοχρήστων χώρων.

Στην Α Ζώνη

Γραμμικές

Στα ακίνητα που «βλέπουν» στο δρόμο ή πλατεία

Καποδιστρίου (από Αγίου Νικολάου μέχρι Πλατεία Δημοκρατίας)
 Πλατεία Δημοκρατίας (Πάρκου)
 Πλατεία Ελευθερίας
 Ρήγα Φερραίου

71.000 Δρχ.
 71.000 Δρχ.
 71.000 Δρχ.
 71.000 Δρχ.

Στη Β Ζώνη

Σκληβανιώτου - Πλατεία Ελευθερίας - Υψηλάντου - Ευαγγελιστρίας - Καραϊσκάκη - Πλατεία Λαού - Όθωνος - Παπαποστόλου - Στουρνάρα - Κων/πόλεως - Ανώνυμος 13 - Μ. Μπότσαρη - Γ. Πλατή - Πλάτωνος - Σ. Ματσούκα - Αχιλλέως - Μακροπούλου - Σκληβανιώτου.

66.000 Δρχ.

Στη Γ Ζώνη

Μακροπούλου - Λαρίσης - Σταδίου - Καραϊσκάκη - Ευαγγελιστρίας - Υψηλάντου - Πλατεία Ελευθερίας - Σκληβανιώτου - Μακροπούλου.

60.000 Δρχ.

Στη Δ Ζώνη

Αγίου Λουκά - Σουλίου - Διοβουνιώτου - Κοραή - Τεμπών - Αγίου Λουκά.

60.000 Δρχ.

Στην Ε Ζώνη

Λαρίσης - Μακροπούλου - Αχιλλέως - Σ. Ματσούκα - Μενελάου - Σοφοκλέους - Μύλων - Ραπτοδήμου - Κοραή - Κάδμου - Γρηγοροπούλου - Παλαμά - Αθηνάς - Κάλβου - Φοίνικος - Βλαχογιάννη - Λαρίσης.

55.000 Δρχ.

| | | |
|-------------|--|-------------|
| Στη ΣΤ Ζώνη | Πλατεία Λαού - Καραϊσκάκη - Ερ. Σταυρού - Ασκληπιού - Πύρρας - Δευκαλίωνος - Ποσειδώνος - Αργυροκάστρου - Εκκλησιών - Μιλτιάδου - Ησαΐα - Δραγατσάνιου - Σαρανταπόρου - Αρκαδίου - Ησαΐα - Παπαποστόλου - Όθωνος - Πλατεία Λαού. | 55.000 Δρχ. |
| Στη Ζ Ζώνη | Σμύρνης - Δερβενακίων - Βασιλικών - Μεγ. Αλεξάνδρου - Αγράφων - Πηλίου - Χαλκομάτας - Πλαταιών - Σωκράτους - Σμύρνης - Γ. Πλατή - Μ. Μπότσαρη - Ανώνυμος 13 - Σμύρνης. | 55.000 Δρχ. |
| Στην Η Ζώνη | Στυλίδος - Μουδανίων - Αδάνων - Ικονίου - Στυλίδος. | 55.000 Δρχ. |
| Στη Θ Ζώνη | Γ. Πλατή - Αριστοφάνους - Οίτης - Κοραή - Ραπτοδήμου - Μύλων - Σοφοκλέους - Μενελάου - Σ. Ματσούκα - Πλάτωνος - Γ. Πλατή. | 55.000 Δρχ. |
| Στη Ι Ζώνη | Διοβουνιώτου - Σουλίου - Αγίου Λουκά - Αρτέμιδος - Αινιάνων - Τυμφρηστού - Ανώνυμος 1 - Παρνασσού - Κερκύρας - Λέσβου - Σαμοθράκης - Παξών - Αιγίνης - Κρήτης - Σκοπέλου - Ανώνυμος 33 - Φλέμιγκ - Καραϊσκάκη - Σταδίου - Λαρίσης - Βλαχογιάννη - Φοινίκος - Κάλβου - Αθηνάς - Παλαμά - Γρηγοροπούλου - Κάδμου - Κοραή - Διοβουνιώτου. | 55.000 Δρχ. |
| Στην Κ Ζώνη | Ναυπάκτου - Κονίτσης - Βουρτσέλα - Σμύρνης - Σωκράτους - Πλαταιών - Ναυπάκτου | 53.000 Δρχ. |
| Στη Λ Ζώνη | Πηλίου - Αγράφων - Μεγ. Αλεξάνδρου - Ψυχάρη - Παπαρρηγοπούλου - Χαλκομάτας - Πηλίου | 53.000 Δρχ. |
| Στη Μ Ζώνη | Παπαρρηγοπούλου - Ψυχάρη - Μεγ. Αλεξάνδρου - Μωραϊτίτη - Σανταρόζα - Χαλκομάτας - Παπαρρηγοπούλου | 51.000 Δρχ. |
| Στη Ν Ζώνη | Ασκληπιού - Αγ. Αναργύρων - Κορυτσάς - Λαχανά - Ποσειδώνος - Μπιζανίου - Σαρανταπόρου - Δραγατσάνιου - Ησαΐα - Μιλτιάδου - Εκκλησιών - Αργυροκάστρου - Ποσειδώνος - Δευκαλίωνος - Πύρρας - Ασκληπιού. | 51.000 Δρχ. |
| Στη Ξ Ζώνη | Ανώνυμος 2 - Ν. Ρώ - Α. Ζαΐμη - Εθνική οδός Λαμίας Καρπενησιού (Λεωφόρος Καλυβίων) - Ανώνυμος 2 | 50.000 Δρχ |
| Στην Ο Ζώνη | 25ης Μαρτίου - Λ. Ακρίτα - Α. Γαζή - Λουντέμη - Ν. Πλαστήρα - Ν. Χρυσοβέργη - 25ης Μαρτίου | 50.000 Δρχ. |

2. Συντελεστές Οικοπέδων (Σ.Ο.), Τιμές Ζωνών (Τ.Ζ.), Συντελεστές Εμπορικότητας (Σ.Ε.), Συντελεστές Αξιοποίησης Οικοπέδων (Σ.Α.Ο.) και Συντελεστές Συμμετοχής Οικοπέδων (Σ.Σ.Ο.).

| ΔΡΟΜΟΙ - ΛΕΩΦΟΡΟΙ ή ΠΛΑΤΕΙΕΣ | Σ.Ο. | Τ.Ζ. | Σ.Ε. | Σ.Α.Ο. | Σ.Σ.Ο. | Ζ |
|--|------|--------|------|--------|--------|----|
| Αβέρωφ | 0,70 | 66.000 | 3,5 | 2,6 | 0,35 | Β |
| Αγάθωνος | 0,60 | 53.000 | 2,0 | 1,4 | 0,20 | Λ |
| Αγησιλάου | 0,50 | 51.000 | 1,5 | 1,0 | 0,20 | Ν |
| Αγίας Βαρβάρας | 0,70 | 66.000 | 2,0 | 2,6 | 0,35 | Β |
| Αγίας Λαύρας(από Παπαποστόλου μέχρι Ησαΐα) | 0,50 | 55.000 | 3,0 | 1,8 | 0,25 | ΣΤ |
| Αγίας Λαύρας(από Ησαΐα μέχρι Μπιζανίου) | 0,50 | 51.000 | 1,5 | 1,0 | 0,20 | Ν |
| Αγίου Αθανασίου | 0,50 | 50.000 | 1,0 | 1,0 | 0,15 | Ξ |
| Αγίου Γεωργίου | 0,50 | 51.000 | 1,5 | 1,0 | 0,20 | Ν |
| Αγίου Κων/νου | 0,50 | 50.000 | 1,0 | 1,0 | 0,15 | Ξ |
| Αγίου Λουκά(από Μακροπούλου μέχρι Κοραή) | 0,50 | 55.000 | 2,0 | 1,8 | 0,25 | Ε |

ΔΡΟΜΟΙ - ΛΕΩΦΟΡΟΙ ή ΠΛΑΤΕΙΕΣ

| | Σ.Ο. | Τ.Ζ. | Σ.Ε. | Σ.Α.Ο. | Σ.Σ.Ο. | Ζ |
|--|------|--------|------|--------|--------|----|
| Αγίου Λουκά(από Κοραή μέχρι Σουλίου) | 0,50 | 55.000 | 1,5 | 1,0 | 0,20 | Ι |
| Αγίου Λουκά(από Σουλίου μέχρι Αρτέμιδος)δεξιά | 0,50 | 60.000 | 1,5 | 1,0 | 0,20 | Δ |
| Αγίου Λουκά(από Σουλίου μέχρι Τεμπών)αριστερά | 0,50 | 60.000 | 1,5 | 0,6 | 0,15 | Δ |
| Αγίου Νικολάου(από Καποδιστρίου μέχρι Όθωνος) | 0,70 | 66.000 | 4,0 | 2,6 | 0,35 | Β |
| Αγίου Νικολάου(από Όθωνος μέχρι Ησαΐα) | 0,50 | 55.000 | 3,0 | 1,8 | 0,25 | ΣΤ |
| Αγίου Νικολάου(από Ησαΐα μέχρι Πολέμη) | 0,50 | 55.000 | 2,0 | 1,8 | 0,25 | ΣΤ |
| Αγίου Νικολάου(από Πολέμη μέχρι Εκκλησιών) | 0,50 | 55.000 | 1,5 | 1,8 | 0,25 | ΣΤ |
| Αγίων Αναργύρων | 0,50 | 51.000 | 1,5 | 1,0 | 0,20 | Ν |
| Αγίων Σαράντα | 0,50 | 55.000 | 1,5 | 1,8 | 0,25 | ΣΤ |
| Αγνώστου Στρατιώτη(από Υψηλάντη μέχρι Καραϊσκάκη) | 0,60 | 60.000 | 3,5 | 2,2 | 0,30 | Γ |
| Αγνώστου Στρατιώτη(από Καραϊσκάκη μέχρι Εκκλησιών) | 0,50 | 55.000 | 1,5 | 1,8 | 0,25 | ΣΤ |
| Αγνώστου Στρατιώτη(από Εκκλησιών μέχρι Ποσειδώνος) | 0,50 | 51.000 | 1,5 | 1,0 | 0,20 | Ν |
| Αγράφων | 0,60 | 55.000 | 2,0 | 1,4 | 0,20 | Ζ |
| Αδάνων | 0,60 | 55.000 | 2,0 | 1,4 | 0,20 | Η |
| Αδριανουπόλεως | 0,60 | 55.000 | 3,0 | 1,4 | 0,20 | Η |
| Αθηνάς (από Τυμφρηστού μέχρι Παλαμά) | 0,50 | 55.000 | 1,5 | 1,0 | 0,20 | Ι |
| Αθηνάς (από Παλαμά μέχρι Κάλβου) δεξιά | 0,50 | 55.000 | 1,5 | 1,8 | 0,25 | Ε |
| Αθηνάς (από Παλαμά μέχρι Κάλβου) αριστερά | 0,50 | 55.000 | 1,5 | 1,0 | 0,20 | Ι |
| Αθηνάς (από Κάλβου μέχρι Τυμφρηστού) | 0,50 | 55.000 | 1,5 | 1,0 | 0,20 | Ι |
| Αθηνών(από Πανουργιά μέχρι Σμύρνης) | 0,70 | 66.000 | 3,5 | 2,6 | 0,35 | Β |
| Αθηνών(από Σμύρνης μέχρι Πηλίου) | 0,60 | 55.000 | 3,5 | 1,4 | 0,20 | Ζ |
| Αθηνών(από Πηλίου μέχρι Ψυχάρη) | 0,60 | 53.000 | 3,5 | 1,4 | 0,20 | Λ |
| Αθηνών(από Ψυχάρη μέχρι Μωραϊτίνη) | 0,60 | 51.000 | 3,0 | 1,4 | 0,20 | Μ |
| Αιγίνης | 0,50 | 55.000 | 2,0 | 1,0 | 0,20 | Ι |
| Αϊδινίου | 0,60 | 55.000 | 2,0 | 1,4 | 0,20 | Η |
| Αινιάνων(από Ρ.Φερραίου μέχρι Διάκου) | 0,70 | 66.000 | 4,0 | 2,6 | 0,35 | Β |
| Αινιάνων(από Διάκου μέχρι Μακροπούλου) | 0,70 | 66.000 | 3,5 | 2,6 | 0,35 | Β |
| Αινιάνων(από Μακροπούλου μέχρι Κοραή) | 0,50 | 55.000 | 3,0 | 1,8 | 0,25 | Ε |
| Αινιάνων(από Κοραή μέχρι Αρτέμιδος) | 0,50 | 55.000 | 1,5 | 1,0 | 0,20 | Ι |
| Αινιάνων(από Αρτέμιδος μέχρι Τυμφρηστού) | 0,50 | 55.000 | 2,0 | 1,0 | 0,20 | Ι |
| Αιόλου | 0,70 | 66.000 | 3,5 | 2,6 | 0,35 | Β |
| Αισχύλου | 0,50 | 55.000 | 2,0 | 1,0 | 0,20 | Θ |
| Ακρίτα Λ. | 0,50 | 50.000 | 1,0 | 1,0 | 0,15 | Ο |
| Αλαμάνας | 0,70 | 66.000 | 1,5 | 2,6 | 0,35 | Β |
| Αλκιβιάδου | 0,70 | 66.000 | 2,5 | 2,6 | 0,35 | Β |
| Αμαλίας (από Καποδιστρίου μέχρι Όθωνος) | 0,70 | 66.000 | 3,5 | 2,6 | 0,35 | Β |
| Αμαλίας(από Όθωνος μέχρι Εκκλησιών) | 0,50 | 55.000 | 3,0 | 1,8 | 0,25 | ΣΤ |
| Αμβρακίας | 0,60 | 55.000 | 2,0 | 1,4 | 0,20 | Ζ |
| Αμοργού | 0,50 | 55.000 | 1,5 | 1,0 | 0,20 | Ι |
| Αμφικτυόνων(από Σμύρνης μέχρι Κύπρου) | 0,60 | 55.000 | 2,5 | 1,4 | 0,20 | Ζ |
| Αμφικτυόνων(από Κύπρου μέχρι Πλαταιών) | 0,60 | 55.000 | 2,0 | 1,4 | 0,20 | Ζ |
| Αμφιπόλεως | 0,60 | 55.000 | 2,0 | 1,4 | 0,20 | Ζ |
| Αναστασίου Σ. | 0,60 | 60.000 | 1,5 | 2,2 | 0,30 | Γ |
| Ανδρού | 0,50 | 55.000 | 2,0 | 1,0 | 0,20 | Ι |
| Ανδρούτσου(από Ροζάκη Αγγελή μέχρι Ευαγγελιστριάς) | 0,70 | 66.000 | 3,0 | 2,6 | 0,35 | Β |
| Ανδρούτσου(από Ευαγγελιστριάς μέχρι Καζούλη) | 0,60 | 60.000 | 1,5 | 2,2 | 0,30 | Γ |
| Ανθήλης | 0,60 | 55.000 | 2,5 | 1,4 | 0,20 | Ζ |
| Ανοιξεως | 0,60 | 60.000 | 3,0 | 2,2 | 0,30 | Γ |
| Αντιγόνης | 0,60 | 60.000 | 3,5 | 2,2 | 0,30 | Γ |
| Αντικύρας(από Σμύρνης μέχρι Κύπρου) | 0,60 | 55.000 | 2,5 | 1,4 | 0,20 | Ζ |
| Αντικύρας(από Κύπρου μέχρι Πλαταιών) | 0,60 | 55.000 | 2,0 | 1,4 | 0,20 | Ζ |
| Ανώνυμος 1 | 0,50 | 55.000 | 1,0 | 1,0 | 0,20 | Ι |
| Ανώνυμος 2 | 0,50 | 50.000 | 1,0 | 1,0 | 0,15 | Ξ |
| Ανώνυμος 3 | 0,50 | 50.000 | 1,0 | 1,0 | 0,15 | Ξ |
| Ανώνυμος 4 | 0,50 | 50.000 | 1,0 | 1,0 | 0,15 | Ο |
| Ανώνυμος 5 | 0,60 | 53.000 | 2,0 | 1,4 | 0,20 | Κ |
| Ανώνυμος 6 | 0,60 | 55.000 | 2,0 | 1,4 | 0,20 | Ζ |
| Ανώνυμος 7 | 0,60 | 53.000 | 2,0 | 1,4 | 0,20 | Λ |
| Ανώνυμος 8 | 0,60 | 53.000 | 2,0 | 1,4 | 0,20 | Λ |
| Ανώνυμος 9 | 0,60 | 55.000 | 2,5 | 1,4 | 0,20 | Ζ |
| Ανώνυμος 10 | 0,70 | 66.000 | 1,5 | 2,6 | 0,35 | Β |
| Ανώνυμος 11 | 0,70 | 66.000 | 1,5 | 2,6 | 0,35 | Β |
| Ανώνυμος 12 | 0,70 | 66.000 | 1,5 | 2,6 | 0,35 | Β |
| Ανώνυμος 13(από Κων/λεως μέχρι Μπότσαρη) δεξιά | 0,70 | 66.000 | 2,0 | 2,6 | 0,35 | Β |

ΔΡΟΜΟΙ - ΛΕΩΦΟΡΟΙ ή ΠΛΑΤΕΙΕΣ

| | Σ.Ο. | Τ.Ζ. | Σ.Ε. | Σ.Α.Ο. | Σ.Σ.Ο. | Z |
|--|------|--------|------|--------|--------|----|
| Ανώνυμος 13 (από Κων/λεως μέχρι Μπότσαρη) αριστερά | 0,60 | 66.000 | 2,0 | 1,4 | 0,20 | B |
| Ανώνυμος 14 | 0,70 | 66.000 | 1,5 | 2,6 | 0,35 | B |
| Ανώνυμος 15 | 0,70 | 66.000 | 1,5 | 2,6 | 0,35 | B |
| Ανώνυμος 16 | 0,70 | 66.000 | 2,5 | 2,6 | 0,35 | B |
| Ανώνυμος 17 | 0,50 | 55.000 | 1,5 | 1,8 | 0,25 | E |
| Ανώνυμος 18 | 0,50 | 60.000 | 1,5 | 0,6 | 0,15 | Δ |
| Ανώνυμος 19 | 0,50 | 55.000 | 1,5 | 1,0 | 0,20 | I |
| Ανώνυμος 20 | 0,50 | 55.000 | 3,0 | 1,8 | 0,25 | ΣΤ |
| Ανώνυμος 21 | 0,50 | 51.000 | 1,5 | 1,0 | 0,20 | N |
| Ανώνυμος 22 | 0,50 | 51.000 | 1,5 | 1,0 | 0,20 | N |
| Ανώνυμος 23 | 0,70 | 66.000 | 3,0 | 2,6 | 0,35 | B |
| Ανώνυμος 24 | 0,70 | 66.000 | 3,0 | 2,6 | 0,35 | B |
| Ανώνυμος 25 | 0,50 | 55.000 | 2,0 | 1,8 | 0,25 | ΣΤ |
| Ανώνυμος 26 | 0,50 | 55.000 | 1,5 | 1,8 | 0,25 | ΣΤ |
| Ανώνυμος 27 | 0,50 | 51.000 | 1,5 | 1,0 | 0,20 | N |
| Ανώνυμος 28 | 0,50 | 51.000 | 1,5 | 1,0 | 0,20 | N |
| Ανώνυμος 29 | 0,50 | 55.000 | 1,5 | 1,8 | 0,25 | ΣΤ |
| Ανώνυμος 30 | 0,50 | 55.000 | 1,0 | 1,0 | 0,20 | I |
| Ανώνυμος 31 | 0,50 | 55.000 | 1,0 | 1,0 | 0,20 | I |
| Ανώνυμος 32 | 0,50 | 55.000 | 1,0 | 1,0 | 0,20 | I |
| Ανώνυμος 33 | 0,50 | 55.000 | 1,5 | 1,0 | 0,20 | I |
| Ανώνυμος 34 | 0,50 | 55.000 | 1,5 | 1,0 | 0,20 | I |
| Ανώνυμος 35 | 0,50 | 55.000 | 1,5 | 1,0 | 0,20 | I |
| Ανώνυμος 36 | 0,50 | 55.000 | 1,5 | 1,0 | 0,20 | I |
| Ανώνυμος 37 | 0,50 | 55.000 | 1,5 | 1,0 | 0,20 | I |
| Ανώνυμος 38 | 0,50 | 55.000 | 2,0 | 1,0 | 0,20 | I |
| Ανώνυμος 39 | 0,50 | 55.000 | 2,0 | 1,0 | 0,20 | I |
| Ανώνυμος 40 | 0,60 | 55.000 | 2,5 | 1,4 | 0,20 | Z |
| Ανώνυμος 41 | 0,60 | 53.000 | 2,0 | 1,4 | 0,20 | Λ |
| Αραχώβης (από Ησαΐα μέχρι Εκκλησιών) | 0,50 | 55.000 | 1,5 | 1,8 | 0,25 | ΣΤ |
| Αραχώβης (από Εκκλησιών μέχρι Ερμού) | 0,50 | 51.000 | 1,5 | 1,0 | 0,20 | N |
| Αργοναυτών | 0,50 | 55.000 | 2,0 | 1,0 | 0,20 | Θ |
| Αργους | 0,60 | 53.000 | 2,0 | 1,4 | 0,20 | K |
| Αργυροκάστρου(από Καραϊσκάκη μέχρι Εκκλησιών) | 0,50 | 55.000 | 1,5 | 1,8 | 0,25 | ΣΤ |
| Αργυροκάστρου(από Εκκλησιών μέχρι Ποσειδώνος)αριστερά | 0,50 | 55.000 | 1,5 | 1,8 | 0,25 | ΣΤ |
| Αργυροκάστρου(από Εκκλησιών μέχρι Ποσειδώνος)δεξιά | 0,50 | 55.000 | 1,5 | 1,0 | 0,20 | ΣΤ |
| Αργυροκάστρου(από Ποσειδώνος μέχρι Αγίων Αναργύρων) | 0,50 | 51.000 | 1,5 | 1,0 | 0,20 | N |
| Αρεως | 0,50 | 51.000 | 1,5 | 1,0 | 0,20 | N |
| Αριστείδου(από Λεωσθένους Δεδούση μέχρι Παπακυριαζή) | 0,70 | 66.000 | 2,5 | 2,6 | 0,35 | B |
| Αριστείδου (από Παπακυριαζή μέχρι Αθηνών) | 0,70 | 66.000 | 1,5 | 2,6 | 0,35 | B |
| Αριστοτέλους | 0,50 | 55.000 | 2,0 | 1,8 | 0,25 | ΣΤ |
| Αριστοφάνους | 0,50 | 55.000 | 1,5 | 1,0 | 0,20 | Θ |
| Αρκαδίου | 0,50 | 55.000 | 2,0 | 1,8 | 0,25 | ΣΤ |
| Αρτέμιδος (από Αγίου Λουκά μέχρι Αινιάνων) | 0,50 | 55.000 | 2,0 | 1,0 | 0,20 | E |
| Αρτέμιδος (από Αινιάνων μέχρι Τυμφρηστού) | 0,50 | 55.000 | 1,5 | 1,0 | 0,20 | E |
| Αρτης | 0,60 | 53.000 | 2,0 | 1,4 | 0,20 | K |
| Αρχιμήδη | 0,50 | 50.000 | 1,0 | 1,0 | 0,15 | Ξ |
| Ασκληπιού(από Καραϊσκάκη μέχρι Αγίων Αναργύρων) αριστερά | 0,50 | 55.000 | 1,5 | 1,8 | 0,25 | ΣΤ |
| Ασκληπιού(από Καραϊσκάκη μέχρι Αγίων Αναργύρων) δεξιά | 0,50 | 55.000 | 1,5 | 1,0 | 0,20 | ΣΤ |
| Ασωπού(από Ανθήλης μέχρι Κύπρου) | 0,60 | 55.000 | 2,5 | 1,4 | 0,20 | Z |
| Ασωπού(από Κύπρου μέχρι Κισσάβου) | 0,60 | 55.000 | 2,0 | 1,4 | 0,20 | Z |
| Ατρέως | 0,60 | 60.000 | 1,5 | 2,2 | 0,30 | Γ |
| Αυλίδος | 0,50 | 55.000 | 2,0 | 1,0 | 0,20 | Θ |
| Αχαιών(από Καραϊσκάκη μέχρι Ποσειδώνος) | 0,60 | 55.000 | 1,5 | 1,8 | 0,25 | Γ |
| Αχαιών(από Ποσειδώνος μέχρι Δαναών) | 0,50 | 51.000 | 1,5 | 1,0 | 0,20 | N |
| Αχιλλέως(από Διοβουνιάτου μέχρι Έσλιν) αριστερά | 0,70 | 66.000 | 3,5 | 2,6 | 0,35 | B |
| Αχιλλέως(από Διοβουνιάτου μέχρι Έσλιν) δεξιά | 0,50 | 66.000 | 3,5 | 1,8 | 0,25 | B |
| Αχιλλέως(από Έσλιν μέχρι Αβέρωφ) αριστερά | 0,70 | 66.000 | 1,5 | 2,6 | 0,35 | B |
| Αχιλλέως(από Έσλιν μέχρι Ματσούκα Σ.) δεξιά | 0,50 | 66.000 | 1,5 | 1,8 | 0,25 | B |
| Αχιλλέως(από Ματσούκα Σ. μέχρι Μπότσαρη) | 0,70 | 66.000 | 1,5 | 2,6 | 0,35 | B |
| Αχιλλέως(από Μπότσαρη μέχρι Ανώνυμο 13) | 0,70 | 66.000 | 2,0 | 2,6 | 0,35 | B |
| Βαλάση(από Παπαποστόλου μέχρι Ησαΐα) | 0,50 | 55.000 | 3,0 | 1,8 | 0,25 | ΣΤ |
| Βαλάση (από Ησαΐα μέχρι Πραξιτέλους) | 0,50 | 51.000 | 1,5 | 1,0 | 0,20 | N |
| Βαλαωρίτου | 0,60 | 60.000 | 1,5 | 2,2 | 0,30 | Γ |

ΔΡΟΜΟΙ - ΛΕΩΦΟΡΟΙ ή ΠΛΑΤΕΙΕΣ

| | Σ.Ο. | Τ.Ζ. | Σ.Ε. | Σ.Α.Ο. | Σ.Σ.Ο. | Ζ |
|---|------|--------|------|--------|--------|----|
| Βαρδουσίων | 0,60 | 53.000 | 2,0 | 1,4 | 0,20 | Λ |
| Βάρναλη | 0,50 | 50.000 | 1,0 | 1,0 | 0,15 | Ο |
| Βασακάρη(από Αχιλλέως μέχρι Ραπτοδήμου) | 0,50 | 55.000 | 1,5 | 1,8 | 0,25 | Ε |
| Βασακάρη(από Ραπτοδήμου μέχρι Ευριπίδου) | 0,50 | 55.000 | 1,5 | 1,0 | 0,20 | Θ |
| Βασιλικών(από Ιουστινιανού μέχρι Κύπρου) | 0,60 | 55.000 | 2,5 | 1,4 | 0,20 | Ζ |
| Βασιλικών(από Κύπρου μέχρι Θερμοπυλών) | 0,60 | 55.000 | 3,5 | 1,4 | 0,20 | Ζ |
| Βελισσαρίου(από Τιμωρηστού μέχρι Γρηγοροπούλου) | 0,50 | 55.000 | 1,5 | 1,0 | 0,20 | Ι |
| Βελισσαρίου(από Γρηγοροπούλου μέχρι Μακροπούλου) | 0,50 | 55.000 | 1,5 | 1,8 | 0,25 | Ε |
| Βελισσαρίου(από Μακροπούλου μέχρι Υψηλάντου) | 0,60 | 60.000 | 1,5 | 2,2 | 0,30 | Γ |
| Βελισσαρίου(από Υψηλάντου μέχρι Καραϊσκάκη) | 0,60 | 60.000 | 3,5 | 2,2 | 0,30 | Γ |
| Βενιζέλου(από Χαντζοπούλου μέχρι Έσλιν) | 0,70 | 66.000 | 4,0 | 2,6 | 0,35 | Β |
| Βενιζέλου(από Έσλιν μέχρι Αβέρωφ) | 0,70 | 66.000 | 3,5 | 2,6 | 0,35 | Β |
| Βενιζέλου(από Αβέρωφ μέχρι Κων/πόλεως) | 0,70 | 66.000 | 1,5 | 2,6 | 0,35 | Β |
| Βερμίου(από Πάρνηθος μέχρι Αγράφων) | 0,60 | 55.000 | 2,0 | 1,4 | 0,20 | Ζ |
| Βερμίου(από Αγράφων μέχρι Αγάθωνος) | 0,60 | 53.000 | 2,0 | 1,4 | 0,20 | Λ |
| Βλαχάκη | 0,50 | 50.000 | 1,0 | 1,0 | 0,15 | Ξ |
| Βλαχογιάννη(από Τιμωρηστού μέχρι Φοίνικας) | 0,50 | 55.000 | 1,5 | 1,0 | 0,20 | Ι |
| Βλαχογιάννη(από Φοίνικας μέχρι Λαρίσης) αριστερά | 0,50 | 55.000 | 2,0 | 1,0 | 0,20 | Ι |
| Βλαχογιάννη(από Φοίνικας μέχρι Λαρίσης) δεξιά | 0,50 | 55.000 | 2,0 | 1,8 | 0,25 | Ε |
| Βόλου | 0,60 | 53.000 | 2,0 | 1,4 | 0,20 | Κ |
| Βότση | 0,60 | 53.000 | 2,0 | 1,4 | 0,20 | Λ |
| Βουρτσέλα | 0,60 | 53.000 | 2,5 | 1,4 | 0,20 | Κ |
| Βύρωνος(από Αινιάνων μέχρι Πατρόκλου) | 0,70 | 66.000 | 4,0 | 2,6 | 0,35 | Β |
| Βύρωνος(από Πατρόκλου μέχρι Έσλιν) | 0,70 | 66.000 | 3,5 | 2,6 | 0,35 | Β |
| Βύρωνος(από Έσλιν μέχρι Κων/πόλεως) | 0,70 | 66.000 | 1,5 | 2,6 | 0,35 | Β |
| Γαζή Α. | 0,50 | 50.000 | 1,0 | 1,0 | 0,15 | Ο |
| Γαληνού | 0,50 | 50.000 | 1,0 | 1,0 | 0,15 | Ξ |
| Γκιώνας | 0,60 | 53.000 | 2,0 | 1,4 | 0,20 | Λ |
| Γκούρα | 0,50 | 55.000 | 1,5 | 1,0 | 0,20 | Ι |
| Γοργοποτάμου(από Γ.Πλατή μέχρι Αθηνών) | 0,60 | 55.000 | 2,5 | 1,4 | 0,20 | Ζ |
| Γραβιάς(από Σμύρνης μέχρι Κύπρου) | 0,60 | 55.000 | 2,5 | 1,4 | 0,20 | Ζ |
| Γραβιάς(από Κύπρου μέχρι Πίνδου) | 0,60 | 55.000 | 2,0 | 1,4 | 0,20 | Ζ |
| Γρεβενών | 0,60 | 53.000 | 2,0 | 1,4 | 0,20 | Κ |
| Γρηγοροπούλου(από Παλαμά μέχρι Κάδμου) αριστερά | 0,50 | 55.000 | 1,5 | 1,8 | 0,25 | Ε |
| Γρηγοροπούλου(από Παλαμά μέχρι Κάδμου) δεξιά | 0,50 | 55.000 | 1,5 | 1,0 | 0,20 | Ε |
| Δαβάκη | 0,50 | 50.000 | 1,0 | 1,0 | 0,15 | Ο |
| Δαμάστας | 0,60 | 53.000 | 2,0 | 1,4 | 0,20 | Λ |
| Δαναών | 0,50 | 51.000 | 1,5 | 1,0 | 0,20 | Ν |
| Δάφνης | 0,60 | 51.000 | 1,5 | 1,4 | 0,20 | Μ |
| Δεληγιάννη | 0,60 | 51.000 | 1,5 | 1,4 | 0,20 | Μ |
| Δελφών | 0,60 | 55.000 | 2,5 | 1,4 | 0,20 | Ζ |
| Δερβενακίων | 0,60 | 55.000 | 2,5 | 1,4 | 0,20 | Ζ |
| Δευκαλιώνος(από Καραϊσκάκη μέχρι Πύρρας) αριστερά | 0,50 | 55.000 | 1,5 | 1,8 | 0,25 | ΣΤ |
| Δευκαλιώνος(από Καραϊσκάκη μέχρι Ησιόδου) δεξιά | 0,50 | 55.000 | 1,5 | 1,8 | 0,25 | ΣΤ |
| Δευκαλιώνος(από Πύρρας μέχρι Ησιόδου) αριστερά | 0,50 | 55.000 | 1,5 | 1,0 | 0,20 | Ν |
| Δευκαλιώνος(από Ησιόδου μέχρι Δαναών) | 0,50 | 51.000 | 1,5 | 1,0 | 0,20 | Ν |
| Δήλου | 0,50 | 51.000 | 1,5 | 1,0 | 0,20 | Ν |
| Δημολιούλια | 0,70 | 66.000 | 3,5 | 2,6 | 0,35 | Β |
| Διάκου(από Πλατεία Ελευθερίας μέχρι Πλατεία Διάκου) | 0,70 | 66.000 | 4,5 | 2,6 | 0,35 | Β |
| Διάκου(από Πλατεία Διάκου μέχρι Έσλιν) | 0,70 | 66.000 | 3,5 | 2,6 | 0,35 | Β |
| Διάκου(από Έσλιν μέχρι Κων/πόλεως) | 0,70 | 66.000 | 1,5 | 2,6 | 0,35 | Β |
| Διστόμου | 0,60 | 53.000 | 2,0 | 1,4 | 0,20 | Κ |
| Δοϊράνης | 0,60 | 55.000 | 2,0 | 1,4 | 0,20 | Ζ |
| Δολόπων | 0,50 | 51.000 | 1,5 | 1,0 | 0,20 | Ν |
| Δορυλαίου | 0,60 | 55.000 | 2,0 | 1,4 | 0,20 | Η |
| Δραγατσανίου(από Ησαΐα μέχρι Σαρανταπόρου) δεξιά | 0,50 | 55.000 | 1,5 | 1,8 | 0,25 | ΣΤ |
| Δραγατσανίου(από Ησαΐα μέχρι Σαρανταπόρου) αριστερά | 0,50 | 55.000 | 1,5 | 1,0 | 0,20 | ΣΤ |
| Δροσίνη | 0,60 | 51.000 | 1,5 | 1,4 | 0,20 | Μ |
| Δροσοπούλου(από Χαντζοπούλου μέχρι Έσλιν) | 0,70 | 66.000 | 4,0 | 2,6 | 0,35 | Β |
| Δροσοπούλου(από Έσλιν μέχρι Αβέρωφ) | 0,70 | 66.000 | 3,5 | 2,6 | 0,35 | Β |
| Δροσοπούλου(από Αβέρωφ μέχρι Μπότσαρη) | 0,70 | 66.000 | 1,5 | 2,6 | 0,35 | Β |
| Δυοβουνιώτου(από Πλατεία Διάκου μέχρι Μακροπούλου) | 0,70 | 66.000 | 3,5 | 2,6 | 0,35 | Β |
| Δυοβουνιώτου(από Μακροπούλου μέχρι Κοραή) | 0,50 | 55.000 | 3,0 | 1,8 | 0,25 | Ε |
| Δυοβουνιώτου(από Κοραή μέχρι Σουλίου) δεξιά | 0,50 | 60.000 | 3,0 | 1,0 | 0,20 | Δ |

ΔΡΟΜΟΙ - ΛΕΩΦΟΡΟΙ ή ΠΛΑΤΕΙΕΣ

| | Σ.Ο. | Τ.Ζ. | Σ.Ε. | Σ.Α.Ο. | Σ.Σ.Ο. | Z |
|---|------|--------|------|--------|--------|----|
| Διοβουνιώτου(από Κοραή μέχρι Τεμπών) αριστερά | 0,50 | 60.000 | 3,0 | 0,6 | 0,15 | Δ |
| Διοβουνιώτου(από Σουλίου μέχρι Τεμπών) δεξιά | 0,50 | 60.000 | 3,0 | 0,6 | 0,15 | Δ |
| Δωδώνης | 0,70 | 66.000 | 1,5 | 2,6 | 0,35 | Β |
| Δωρίδος | 0,60 | 51.000 | 1,5 | 1,4 | 0,20 | Μ |
| Δωριέων | 0,50 | 55.000 | 1,5 | 1,8 | 0,25 | ΣΤ |
| 28ης Οκτωβρίου(από Πίνδου μέχρι Πηλίου) | 0,60 | 55.000 | 2,0 | 1,4 | 0,20 | Ζ |
| 28ης Οκτωβρίου(από Πηλίου μέχρι Καβάφη) | 0,60 | 53.000 | 2,0 | 1,4 | 0,20 | Λ |
| 25ης Μαρτίου | 0,50 | 50.000 | 1,0 | 1,0 | 0,15 | Ο |
| Εκκλησιών(από Καραϊσκάκη μέχρι Αργυροκάστρου) | 0,50 | 55.000 | 2,0 | 1,8 | 0,25 | ΣΤ |
| Εκκλησιών(από Αργυροκάστρου μέχρι Μιλτιάδου) δεξιά | 0,50 | 55.000 | 2,0 | 1,8 | 0,25 | ΣΤ |
| Εκκλησιών(από Αργυροκάστρου μέχρι Μιλτιάδου) αριστερά | 0,50 | 55.000 | 2,0 | 1,0 | 0,20 | ΣΤ |
| Ελασσώνα Χρ. | 0,50 | 55.000 | 1,5 | 1,0 | 0,20 | Θ |
| Ελευσίνος | 0,60 | 53.000 | 2,0 | 1,4 | 0,20 | Κ |
| Επιδαύρου | 0,60 | 53.000 | 2,0 | 1,4 | 0,20 | Κ |
| Επίκουρου | 0,50 | 50.000 | 1,0 | 1,0 | 0,15 | Ξ |
| Ερμού | 0,50 | 51.000 | 1,5 | 1,0 | 0,20 | Ν |
| Ερυθρού Σταυρού | 0,50 | 55.000 | 1,5 | 1,8 | 0,25 | ΣΤ |
| Εσλιν(από Σατωβριάνδου μέχρι Αχιλλέως) | 0,70 | 66.000 | 3,5 | 2,6 | 0,35 | Β |
| Εσλιν(από Αχιλλέως μέχρι Ραπτοδήμου) | 0,50 | 55.000 | 3,0 | 1,8 | 0,25 | Ε |
| Εσλιν(από Ραπτοδήμου μέχρι Ελασσώνα Χρ.) | 0,50 | 55.000 | 2,0 | 1,0 | 0,20 | Θ |
| Ευαγγελιστριάς(από Μακροπούλου μέχρι Υψηλάντου) | 0,60 | 60.000 | 1,5 | 2,2 | 0,30 | Γ |
| Ευαγγελιστριάς(από Υψηλάντου μέχρι Καραϊσκάκη) δεξιά | 0,70 | 66.000 | 3,0 | 2,6 | 0,35 | Β |
| Ευαγγελιστριάς(από Υψηλάντου μέχρι Καραϊσκάκη) αριστερά | 0,60 | 66.000 | 3,0 | 2,2 | 0,30 | Β |
| Ευβοίας(από Αγίνης μέχρι Αμοργού) | 0,50 | 55.000 | 2,0 | 1,0 | 0,20 | Ι |
| Ευβοίας(από Αμοργού μέχρι Μυκόνου) | 0,50 | 55.000 | 1,5 | 1,0 | 0,20 | Ι |
| Ευζώνων | 0,60 | 53.000 | 2,0 | 1,4 | 0,20 | Λ |
| Ευκλείδου | 0,60 | 55.000 | 2,0 | 1,4 | 0,20 | Ζ |
| Ευριπίδου | 0,50 | 55.000 | 1,5 | 1,0 | 0,20 | Θ |
| Εφέσσου (από Στυλίδος μέχρι Ραιδεστού) | 0,60 | 55.000 | 2,5 | 1,4 | 0,20 | Η |
| Εφέσσου (από Ραιδεστού μέχρι Αδάνων) | 0,60 | 55.000 | 2,0 | 1,4 | 0,20 | Η |
| Ζαΐμη | 0,50 | 50.000 | 1,0 | 1,0 | 0,15 | Ξ |
| Ζακύνθου | 0,50 | 55.000 | 1,5 | 1,0 | 0,20 | Ι |
| Ζαλόγγου (από Ησαΐα μέχρι Εκκλησιών) | 0,50 | 55.000 | 1,5 | 1,8 | 0,25 | ΣΤ |
| Ζαλόγγου (από Εκκλησιών μέχρι Ποσειδώνος) | 0,50 | 51.000 | 1,5 | 1,0 | 0,20 | Ν |
| Ζήνωνος | 0,50 | 55.000 | 1,5 | 1,8 | 0,25 | ΣΤ |
| Ηλέκτρας | 0,60 | 60.000 | 3,5 | 2,2 | 0,30 | Γ |
| Ηρακλείας (από Σμύρνης μέχρι Κύπρου) | 0,60 | 55.000 | 2,5 | 1,4 | 0,20 | Ζ |
| Ηρακλείας (από Κύπρου μέχρι Πλαταιών) | 0,60 | 55.000 | 2,0 | 1,4 | 0,20 | Ζ |
| Ηρακλέους (από Καραϊσκάκη μέχρι Ποσειδώνος) | 0,50 | 55.000 | 1,5 | 1,8 | 0,25 | ΣΤ |
| Ηρακλέους (από Ποσειδώνος μέχρι Αγίων Αναργύρων) | 0,50 | 51.000 | 1,5 | 1,0 | 0,20 | Ν |
| Ηρας | 0,50 | 55.000 | 1,5 | 1,0 | 0,20 | Θ |
| Ηροδότου (από Τσιριμώκου μέχρι Γρηγοροπούλου) | 0,50 | 55.000 | 1,5 | 1,8 | 0,25 | Ε |
| Ηροδότου (από Γρηγοροπούλου μέχρι Τιμφρηστού) | 0,50 | 55.000 | 1,5 | 1,0 | 0,20 | Ι |
| Ησαΐα (από Αριστοτέλους μέχρι Μιλτιάδου) | 0,50 | 55.000 | 2,0 | 1,8 | 0,25 | ΣΤ |
| Ησαΐα (από Μιλτιάδου μέχρι Αγ. Λαύρας) δεξιά | 0,50 | 55.000 | 2,0 | 1,8 | 0,25 | ΣΤ |
| Ησαΐα (από Μιλτιάδου μέχρι Δραγατσανίου) αριστερά | 0,50 | 55.000 | 2,0 | 1,0 | 0,20 | ΣΤ |
| Ησαΐα (από Δραγατσανίου - Αγ.Λαύρας μέχρι Παπαποστόλου) | 0,50 | 55.000 | 2,0 | 1,8 | 0,25 | ΣΤ |
| Ησιόδου | 0,50 | 51.000 | 1,5 | 1,0 | 0,20 | Ν |
| Ηφαίστου | 0,50 | 51.000 | 1,5 | 1,0 | 0,20 | Ν |
| Θάσου | 0,50 | 55.000 | 1,5 | 1,0 | 0,20 | Ι |
| Θέμιδος | 0,50 | 51.000 | 1,5 | 1,0 | 0,20 | Ν |
| Θεμιστοκλέους | 0,70 | 66.000 | 3,0 | 2,6 | 0,35 | Β |
| Θερμοπυλών (από Καποδιστρίου μέχρι Κων/πόλεως) | 0,70 | 66.000 | 3,5 | 2,6 | 0,35 | Β |
| Θερμοπυλών (από Κων/πόλεως μέχρι κόμβου οδού Βασιλικών) | 0,60 | 55.000 | 3,5 | 1,4 | 0,20 | Ζ |
| Θεσπιών | 0,50 | 55.000 | 1,5 | 1,0 | 0,20 | Ι |
| Θέτιδος (από Μενελάου μέχρι Γ. Πλατή) | 0,50 | 55.000 | 2,0 | 1,0 | 0,20 | Θ |
| Θέτιδος (από Γ. Πλατή μέχρι Γοργοπόταμου) | 0,60 | 55.000 | 2,5 | 1,4 | 0,20 | Ζ |
| Θηβών | 0,60 | 53.000 | 2,0 | 1,4 | 0,20 | Κ |
| Θησέως | 0,50 | 51.000 | 1,5 | 1,0 | 0,20 | Ν |
| Ιερολοχιτών (από Μπιζανίου μέχρι Δραγατσανίου) | 0,50 | 51.000 | 1,5 | 1,0 | 0,20 | Ν |
| Ιερολοχιτών (από Δραγατσανίου μέχρι Ησαΐα) | 0,50 | 55.000 | 1,5 | 1,8 | 0,25 | ΣΤ |
| Ιθάκης | 0,50 | 55.000 | 1,5 | 1,0 | 0,20 | Ι |
| Ικαρίας | 0,50 | 55.000 | 2,0 | 1,0 | 0,20 | Ι |
| Ικονίου (από Στυλίδος μέχρι Πόντου) | 0,60 | 55.000 | 2,5 | 1,4 | 0,20 | Η |

ΔΡΟΜΟΙ - ΛΕΩΦΟΡΟΙ ή ΠΛΑΤΕΙΕΣ

| | Σ.Ο. | Τ.Ζ. | Σ.Ε. | Σ.Α.Ο. | Σ.Σ.Ο. | Z |
|---|------|--------|------|--------|--------|----|
| Ικονίου (από Πόντου μέχρι Αδάνων) | 0,60 | 55.000 | 2,0 | 1,4 | 0,20 | H |
| Ικτινίου | 0,70 | 66.000 | 1,5 | 2,6 | 0,35 | B |
| Ιλιάδος | 0,50 | 50.000 | 1,0 | 1,0 | 0,15 | Ξ |
| Ιμβρου | 0,60 | 55.000 | 2,0 | 1,4 | 0,20 | H |
| Ιουστινιανού | 0,60 | 55.000 | 2,5 | 1,4 | 0,20 | Z |
| Ιπποκράτους | 0,50 | 55.000 | 2,0 | 1,8 | 0,25 | ΣΤ |
| Ιωαννίνων | 0,60 | 60.000 | 3,0 | 2,2 | 0,30 | Γ |
| Καβάφη | 0,60 | 53.000 | 2,5 | 1,4 | 0,20 | Λ |
| Κάδμου (από Σκληβανιώτου μέχρι Περραιβού) δεξιά | 0,50 | 55.000 | 1,5 | 1,8 | 0,25 | E |
| Κάδμου (από Σκληβανιώτου μέχρι Περραιβού) αριστερά | 0,50 | 55.000 | 1,5 | 1,0 | 0,20 | I |
| Καζούλη (από Υψηλάντου μέχρι Καραϊσκάκη) | 0,60 | 60.000 | 2,5 | 2,2 | 0,30 | Γ |
| Καζούλη (από Καραϊσκάκη μέχρι Εκκλησιών) | 0,50 | 55.000 | 1,5 | 1,8 | 0,25 | ΣΤ |
| Καζούλη (από Εκκλησιών μέχρι Ποσειδώνος) | 0,50 | 51.000 | 1,5 | 1,0 | 0,20 | N |
| Καλαβρύτων | 0,60 | 53.000 | 2,0 | 1,4 | 0,20 | K |
| Καλαμά | 0,60 | 55.000 | 2,5 | 1,4 | 0,20 | Z |
| Κάλβου (από Λαρίσης μέχρι Πηλέως) | 0,50 | 55.000 | 3,0 | 1,8 | 0,25 | E |
| Κάλβου (από Πηλέως μέχρι Φοίνικος) | 0,50 | 55.000 | 1,5 | 1,8 | 0,25 | E |
| Κάλβου (από Φοίνικος μέχρι Αθηνάς) δεξιά | 0,50 | 55.000 | 1,5 | 1,0 | 0,20 | I |
| Κάλβου (από Φοίνικος μέχρι Αθηνάς) αριστερά | 0,50 | 55.000 | 1,5 | 1,8 | 0,25 | E |
| Καλλιδρόμου | 0,50 | 55.000 | 1,5 | 1,8 | 0,25 | E |
| Καλλιπόλεως | 0,60 | 55.000 | 2,5 | 1,4 | 0,20 | H |
| Καλμουκοπούλου | 0,50 | 50.000 | 1,0 | 1,0 | 0,15 | Ξ |
| Καλπακίου | 0,60 | 55.000 | 2,5 | 1,4 | 0,20 | Z |
| Καλύβα Μπακογιάννη | 0,70 | 66.000 | 3,0 | 2,6 | 0,35 | B |
| Καλύμνου | 0,50 | 55.000 | 2,0 | 1,0 | 0,20 | I |
| Κανάρη (από Πανουργιά μέχρι Κων/πόλεως) | 0,70 | 66.000 | 4,0 | 2,6 | 0,35 | B |
| Κανάρη (από Κων/πόλεως μέχρι Ανθήλης) | 0,60 | 55.000 | 2,5 | 1,4 | 0,20 | Z |
| Καποδιστρίου (από Πλατεία Πάρκου μέχρι Αγ. Νικολάου) | 0,70 | 71.000 | 5,0 | 2,6 | 0,35 | A |
| Καποδιστρίου (από Αγ. Νικολάου μέχρι Παλαιολόγου) | 0,70 | 66.000 | 4,5 | 2,6 | 0,35 | B |
| Καποδιστρίου (από Παλαιολόγου μέχρι Μυρμιδόνων) | 0,70 | 66.000 | 4,0 | 2,6 | 0,35 | B |
| Καραγιαννοπούλου | 0,70 | 66.000 | 4,5 | 2,6 | 0,35 | B |
| Καραθεοδωρή | 0,50 | 50.000 | 1,0 | 1,0 | 0,15 | Ξ |
| Καραϊσκάκη (από Ροζάκη Αγγελή μέχρι πλατεία Λαού) | 0,70 | 66.000 | 3,0 | 2,6 | 0,35 | B |
| Καραϊσκάκη (από πλατεία Λαού μέχρι Ευαγγελιστρίας) αριστερά | 0,70 | 66.000 | 3,0 | 2,6 | 0,35 | B |
| Καραϊσκάκη (από Ευαγγελιστρίας μέχρι Σταδίου) αριστερά | 0,60 | 60.000 | 3,0 | 2,2 | 0,30 | Γ |
| Καραϊσκάκη (από Σταδίου μέχρι Φιλιαδώνος) αριστερά | 0,50 | 55.000 | 3,0 | 1,0 | 0,20 | I |
| Καραϊσκάκη (από πλατεία Λαού μέχρι Ευαγγελιστρίας) δεξιά | 0,50 | 66.000 | 3,0 | 1,8 | 0,25 | B |
| Καραϊσκάκη (από Ευαγγελιστρίας μέχρι Σταδίου) δεξιά | 0,60 | 60.000 | 3,0 | 1,8 | 0,25 | Γ |
| Καραϊσκάκη (από Σταδίου μέχρι Ερ. Σταυρού) δεξιά | 0,50 | 55.000 | 3,0 | 1,8 | 0,25 | ΣΤ |
| Καρπενησιού (Λεωφόρος Καλυβίων) | 0,50 | 50.000 | 2,0 | 1,0 | 0,15 | Ξ |
| Καρπάθου | 0,50 | 55.000 | 2,0 | 1,0 | 0,20 | I |
| Καρυωτάκη | 0,50 | 50.000 | 1,0 | 1,0 | 0,15 | O |
| Κασάνδρας | 0,50 | 55.000 | 1,5 | 1,0 | 0,20 | I |
| Κασομούλη | 0,50 | 55.000 | 1,5 | 1,0 | 0,20 | I |
| Καστοριάς | 0,60 | 53.000 | 2,0 | 1,4 | 0,20 | K |
| Κατακουζηνού | 0,70 | 66.000 | 1,5 | 2,6 | 0,35 | B |
| Κατσαντώνη Λ. | 0,70 | 66.000 | 1,5 | 2,6 | 0,35 | B |
| Κερασούντος | 0,60 | 55.000 | 2,0 | 1,4 | 0,20 | H |
| Κερκύρας | 0,50 | 55.000 | 1,5 | 1,0 | 0,20 | I |
| Κεφαλληνίας | 0,50 | 55.000 | 1,5 | 1,0 | 0,20 | I |
| Κιάφας | 0,50 | 51.000 | 1,5 | 1,0 | 0,20 | N |
| Κιλκίς | 0,60 | 53.000 | 2,0 | 1,4 | 0,20 | K |
| Κίμωνος | 0,70 | 66.000 | 2,5 | 2,6 | 0,35 | B |
| Κισσάβου | 0,60 | 55.000 | 2,0 | 1,4 | 0,20 | Z |
| Κολοκοτρώνη (από Πλατεία Πάρκου μέχρι Ροζάκη Αγγελή) | 0,70 | 66.000 | 4,5 | 2,6 | 0,35 | B |
| Κολοκοτρώνη (από Ροζάκη Αγγελή μέχρι Όθωνος) | 0,70 | 66.000 | 4,0 | 2,6 | 0,35 | B |
| Κολοκυθά | 0,70 | 66.000 | 3,0 | 2,6 | 0,35 | B |
| Κονίτσης | 0,60 | 53.000 | 2,0 | 1,4 | 0,20 | K |
| Κοντζιά | 0,50 | 50.000 | 1,0 | 1,0 | 0,15 | O |
| Κοντοπούλου | 0,60 | 60.000 | 1,5 | 2,2 | 0,30 | Γ |
| Κοραή (από Σκληβανιώτου μέχρι Δυοβονιώτου) αριστερά | 0,50 | 55.000 | 3,0 | 1,8 | 0,25 | E |
| Κοραή (από Σκληβανιώτου μέχρι Δυοβονιώτου) δεξιά | 0,50 | 55.000 | 3,0 | 1,0 | 0,20 | I |
| Κοραή (από Δυοβονιώτου μέχρι Ραποδημού) αριστερά | 0,50 | 60.000 | 3,0 | 1,8 | 0,25 | Δ |
| Κοραή (από Δυοβονιώτου μέχρι Ραποδημού) δεξιά | 0,50 | 60.000 | 3,0 | 0,6 | 0,15 | Δ |

ΔΡΟΜΟΙ - ΛΕΩΦΟΡΟΙ ή ΠΛΑΤΕΙΕΣ

| | Σ.Ο. | Τ.Ζ. | Σ.Ε. | Σ.Α.Ο. | Σ.Σ.Ο. | Ζ |
|---|------|--------|------|--------|--------|----|
| Κοραή (από Ραπτοδήμου μέχρι Οίτης) | 0,50 | 55.000 | 3,0 | 1,0 | 0,20 | Θ |
| Κορίνθου | 0,60 | 53.000 | 2,0 | 1,4 | 0,20 | Κ |
| Κορνάρου | 0,60 | 51.000 | 1,5 | 1,4 | 0,20 | Μ |
| Κορυτσάς | 0,50 | 51.000 | 1,5 | 1,0 | 0,20 | Ν |
| Κοτοπούλη | 0,60 | 51.000 | 1,5 | 1,4 | 0,20 | Μ |
| Κουντουριώτου | 0,60 | 51.000 | 1,5 | 1,4 | 0,20 | Μ |
| Κραβαρίτου (από Σμύρνης μέχρι Κύπρου) | 0,60 | 55.000 | 2,5 | 1,4 | 0,20 | Ζ |
| Κραβαρίτου (από Κύπρου μέχρι Πλαταιών) | 0,60 | 55.000 | 2,0 | 1,4 | 0,20 | Ζ |
| Κρήτης | 0,50 | 55.000 | 2,0 | 1,0 | 0,20 | Ι |
| Κρίτσα | 0,70 | 66.000 | 3,0 | 2,6 | 0,35 | Β |
| Κρυστάλλη | 0,60 | 60.000 | 1,5 | 2,2 | 0,30 | Γ |
| Κυδωνίων | 0,60 | 55.000 | 2,5 | 1,4 | 0,20 | Η |
| Κυθήρων | 0,50 | 55.000 | 2,0 | 1,0 | 0,20 | Ι |
| Κύθνου | 0,50 | 55.000 | 1,5 | 1,0 | 0,20 | Ι |
| Κύπρου | 0,60 | 55.000 | 3,5 | 1,4 | 0,20 | Ζ |
| Κώ | 0,50 | 55.000 | 2,0 | 1,0 | 0,20 | Ι |
| Κωλέτη | 0,60 | 51.000 | 1,5 | 1,4 | 0,20 | Μ |
| Κων/πόλεως (από Παπαθανασίου μέχρι Αχιλλέως) | 0,60 | 55.000 | 2,5 | 1,4 | 0,20 | Ζ |
| Κων/πόλεως (από Αχιλλέως μέχρι Στουρνάρα) | 0,70 | 66.000 | 2,5 | 2,6 | 0,35 | Β |
| Λαγκαδά | 0,60 | 53.000 | 2,0 | 1,4 | 0,20 | Κ |
| Λαπαθιώτη | 0,50 | 50.000 | 1,0 | 1,0 | 0,15 | Ο |
| Λαρίσης (από Παλαμά μέχρι Ζ. Παπαντωνίου) αριστερά | 0,50 | 60.000 | 3,5 | 1,8 | 0,25 | Γ |
| Λαρίσης (από Ανοιξεως μέχρι Σταδίου) δεξιά | 0,60 | 60.000 | 3,5 | 2,2 | 0,30 | Γ |
| Λαρίσης (από Ζ. Παπαντωνίου μέχρι Βλαχογιάννη) αριστερά | 0,50 | 55.000 | 3,5 | 1,8 | 0,25 | Ε |
| Λαρίσης (από Σταδίου μέχρι Φιλιαδώνος) δεξιά | 0,50 | 55.000 | 3,5 | 1,0 | 0,20 | Ι |
| Λαρίσης (από Φιλιαδώνος μέχρι Ύδρας) | 0,50 | 55.000 | 3,0 | 1,0 | 0,20 | Ι |
| Λασκαράτου | 0,60 | 51.000 | 1,5 | 1,4 | 0,20 | Μ |
| Λάσκαρη | 0,60 | 60.000 | 3,5 | 2,2 | 0,30 | Γ |
| Λαχανά | 0,50 | 51.000 | 1,5 | 1,0 | 0,20 | Ν |
| Λεβαδείας | 0,60 | 53.000 | 2,5 | 1,4 | 0,20 | Κ |
| Λεβαδίτου (από Καποδιστρίου μέχρι Οθωνος) | 0,70 | 66.000 | 3,5 | 2,6 | 0,35 | Β |
| Λεβαδίτου (από Οθωνος μέχρι Εκκλησιών) | 0,50 | 55.000 | 3,0 | 1,8 | 0,25 | ΣΤ |
| Λεβαδίτου (από Εκκλησιών μέχρι Ηφαιστου) | 0,50 | 51.000 | 1,5 | 1,0 | 0,20 | Ν |
| Λέρου | 0,50 | 55.000 | 1,5 | 1,0 | 0,20 | Ι |
| Λέσβου | 0,50 | 55.000 | 1,0 | 1,0 | 0,20 | Ι |
| Λευκάδος | 0,50 | 55.000 | 1,5 | 1,0 | 0,20 | Ι |
| Λεωνίδου (από Καποδιστρίου μέχρι Παλαιολόγου) | 0,70 | 66.000 | 4,0 | 2,6 | 0,35 | Β |
| Λεωνίδου (από Παλαιολόγου μέχρι Πανουργιά) | 0,70 | 66.000 | 3,5 | 2,6 | 0,35 | Β |
| Λεωσθένους Δεδούση (από Καποδιστρίου μέχρι Πατρόκλου) | 0,70 | 66.000 | 4,0 | 2,6 | 0,35 | Β |
| Λεωσθένους Δεδούση (από Πατρόκλου μέχρι Παλαιολόγου) | 0,70 | 66.000 | 3,5 | 2,6 | 0,35 | Β |
| Λεωσθένους Δεδούση (από Παλαιολόγου μέχρι Κων/πόλεως) | 0,70 | 66.000 | 2,5 | 2,6 | 0,35 | Β |
| Λήδρας | 0,50 | 51.000 | 1,5 | 1,0 | 0,20 | Ν |
| Λήμνου | 0,50 | 55.000 | 1,5 | 1,0 | 0,20 | Ι |
| Λοκρίδος | 0,60 | 51.000 | 1,5 | 1,4 | 0,20 | Μ |
| Λουντέμη | 0,50 | 50.000 | 1,0 | 1,0 | 0,15 | Ο |
| Λυκούργου (από Καλύβα Μπακογιάννη μέχρι Κολοκοτρώνη) | 0,70 | 66.000 | 3,0 | 2,6 | 0,35 | Β |
| Λυκούργου (από Κολοκοτρώνη μέχρι Αγίου Νικολάου) | 0,70 | 66.000 | 3,5 | 2,6 | 0,35 | Β |
| Λυσικράτους | 0,60 | 53.000 | 2,0 | 1,4 | 0,20 | Λ |
| Λυσιού | 0,60 | 53.000 | 2,0 | 1,4 | 0,20 | Λ |
| Λυσσάνδρου | 0,60 | 53.000 | 2,0 | 1,4 | 0,20 | Λ |
| Μαβίλη | 0,70 | 66.000 | 2,0 | 2,6 | 0,35 | Β |
| Μαινάλου | 0,60 | 53.000 | 2,0 | 1,4 | 0,20 | Λ |
| Μακροπούλου Ι. | 0,60 | 60.000 | 1,5 | 2,2 | 0,30 | Γ |
| Μακροπούλου Π. (από Διοβουνιώτου μέχρι Σκληβανιώτου) δεξιά | 0,70 | 66.000 | 3,5 | 2,6 | 0,35 | Β |
| Μακροπούλου Π. (από Διοβουνιώτου μέχρι Σκληβανιώτου) αριστερά | 0,50 | 66.000 | 3,5 | 1,8 | 0,25 | Β |
| Μακροπούλου Π. (από Σκληβανιώτου μέχρι Παλαμά) δεξιά | 0,60 | 60.000 | 3,5 | 2,2 | 0,30 | Γ |
| Μακροπούλου Π. (από Σκληβανιώτου μέχρι Παλαμά) αριστερά | 0,50 | 60.000 | 3,5 | 1,8 | 0,25 | Γ |
| Μακρυγιάννη (από Πλατεία Ελευθερίας μέχρι Καραϊσκάκη) | 0,70 | 66.000 | 3,0 | 2,6 | 0,35 | Β |
| Μακρυγιάννη (από Καραϊσκάκη μέχρι Εκκλησιών) | 0,50 | 55.000 | 2,0 | 1,8 | 0,25 | ΣΤ |
| Μαλακάση | 0,60 | 53.000 | 2,0 | 1,4 | 0,20 | Λ |
| Μαλιέων | 0,50 | 51.000 | 1,5 | 1,0 | 0,20 | Ν |
| Μαντζάρου | 0,60 | 53.000 | 2,0 | 1,4 | 0,20 | Λ |
| Μανωλίδου | 0,60 | 60.000 | 1,5 | 2,2 | 0,30 | Γ |
| Μαραθώνος | 0,50 | 51.000 | 1,5 | 1,0 | 0,20 | Ν |

ΔΡΟΜΟΙ - ΛΕΩΦΟΡΟΙ ή ΠΛΑΤΕΙΕΣ

| | Σ.Ο. | Τ.Ζ. | Σ.Ε. | Σ.Α.Ο. | Σ.Σ.Ο. | Ζ |
|---|------|--------|------|--------|--------|----|
| Ματσούκα Σ. (από Αχιλλέως μέχρι Πλάτωνος) δεξιά | 0,50 | 66.000 | 2,5 | 1,8 | 0,25 | B |
| Ματσούκα Σ. (από Αχιλλέως μέχρι Πλάτωνος) αριστερά | 0,70 | 66.000 | 2,5 | 2,6 | 0,35 | B |
| Ματσούκα Σ.(από Πλάτωνος μέχρι Μενελάου) δεξιά | 0,50 | 55.000 | 2,0 | 1,8 | 0,25 | E |
| Ματσούκα Σ. (από Πλάτωνος μέχρι Μενελάου) αριστερά | 0,50 | 55.000 | 2,0 | 1,0 | 0,20 | Θ |
| Μαυροδήμου (από Υψηλάντου μέχρι Καραϊσκάκη) | 0,60 | 60.000 | 1,5 | 2,2 | 0,30 | Γ |
| Μαυροδήμου (από Καραϊσκάκη μέχρι Εκκλησιών) | 0,50 | 55.000 | 1,5 | 1,8 | 0,25 | ΣΤ |
| Μαυροκορδάτου | 0,60 | 51.000 | 1,5 | 1,4 | 0,20 | M |
| Μεγ. Αλεξάνδρου (από Κύπρου μέχρι Αγράφων) | 0,60 | 55.000 | 2,0 | 1,4 | 0,20 | Z |
| Μεγ. Αλεξάνδρου (από Αγράφων μέχρι Ψυχάρη) | 0,60 | 53.000 | 2,0 | 1,4 | 0,20 | Λ |
| Μεγ. Αλεξάνδρου (από Ψυχάρη μέχρι Μωραϊτίνη) | 0,60 | 51.000 | 1,5 | 1,4 | 0,20 | M |
| Μεθώνης | 0,60 | 53.000 | 2,0 | 1,4 | 0,20 | K |
| Μελά Σπ. <i>Καθη</i> | 0,50 | 50.000 | 1,0 | 1,0 | 0,15 | O |
| Μενελάου | 0,50 | 55.000 | 2,0 | 1,0 | 0,20 | Θ |
| Μεσολογγίου (από Ησαΐα μέχρι Εκκλησιών) | 0,50 | 55.000 | 1,5 | 1,8 | 0,25 | ΣΤ |
| Μεσολογγίου (από Εκκλησιών μέχρι Μπιζανίου) | 0,50 | 51.000 | 1,5 | 1,0 | 0,20 | N |
| Μετεώρων | 0,60 | 53.000 | 2,0 | 1,4 | 0,20 | Λ |
| Μετσόβου | 0,60 | 53.000 | 2,0 | 1,4 | 0,20 | K |
| Μήλου | 0,50 | 55.000 | 2,0 | 1,0 | 0,20 | I |
| Μιαούλη | 0,70 | 66.000 | 2,0 | 2,6 | 0,35 | B |
| Μιλτιάδου (από Εκκλησιών μέχρι Ησαΐα) δεξιά | 0,50 | 55.000 | 2,0 | 1,8 | 0,25 | ΣΤ |
| Μιλτιάδου (από Εκκλησιών μέχρι Ησαΐα) αριστερά | 0,50 | 55.000 | 2,0 | 1,0 | 0,20 | ΣΤ |
| Μίνως | 0,50 | 51.000 | 1,5 | 1,0 | 0,20 | N |
| Μουδανιών (από Στυλίδος μέχρι Ίμβρου) | 0,60 | 55.000 | 2,5 | 1,4 | 0,20 | H |
| Μουδανιών (από Ίμβρου μέχρι Αδάνων) | 0,60 | 55.000 | 2,0 | 1,4 | 0,20 | H |
| Μουστάκα | 0,50 | 55.000 | 1,5 | 1,0 | 0,20 | I |
| Μουσών | 0,50 | 51.000 | 1,5 | 1,0 | 0,20 | N |
| Μπιζανίου | 0,50 | 51.000 | 1,5 | 1,0 | 0,20 | N |
| Μπισσόλα (από Μακροπούλου Ι. μέχρι Γρηγοροπούλου) | 0,50 | 55.000 | 1,5 | 1,8 | 0,25 | E |
| Μπισσόλα (από Γρηγοροπούλου μέχρι Τυμφρηστού) | 0,50 | 55.000 | 1,5 | 1,0 | 0,20 | I |
| Μπότσαρη (από Σατωβριάνδου μέχρι Ν. Ουρανού) | 0,70 | 66.000 | 2,5 | 2,6 | 0,35 | B |
| Μπότσαρη (από Ν.Ουρανού μέχρι Ανώνυμο 13) | 0,70 | 66.000 | 2,0 | 2,6 | 0,35 | B |
| Μπότσαρη (από Ανώνυμο 13 μέχρι Γ. Πλατή) δεξιά | 0,70 | 66.000 | 2,0 | 2,6 | 0,35 | B |
| Μπότσαρη (από Ανώνυμο 13 μέχρι Γ.Πλατή) αριστερά | 0,70 | 66.000 | 2,0 | 1,4 | 0,20 | B |
| Μπότσαρη (από Γ. Πλατή μέχρι Ήρας) | 0,50 | 55.000 | 2,0 | 1,0 | 0,20 | Θ |
| Μπότσαρη (από Ήρας μέχρι Αριστοφάνους) | 0,50 | 55.000 | 1,5 | 1,0 | 0,20 | Θ |
| Μπουμπουλίνας | 0,60 | 51.000 | 1,5 | 1,4 | 0,20 | M |
| Μυκηνών | 0,60 | 55.000 | 2,0 | 1,4 | 0,20 | Z |
| Μυκόνου | 0,50 | 55.000 | 1,5 | 1,0 | 0,20 | I |
| Μύλων (από Έσολιν μέχρι Ραπτοδήμου) | 0,50 | 55.000 | 1,5 | 1,8 | 0,25 | E |
| Μύλων (από Ραπτοδήμου μέχρι Σοφοκλέους) αριστερά | 0,50 | 55.000 | 1,5 | 1,0 | 0,20 | Θ |
| Μύλων (από Ραπτοδήμου μέχρι Σοφοκλέους) δεξιά | 0,50 | 55.000 | 1,5 | 1,0 | 0,20 | Θ |
| Μύλων (από Σοφοκλέους μέχρι Αριστοφάνους) | 0,50 | 55.000 | 1,5 | 1,0 | 0,20 | Θ |
| Μυριβήλη Στρ. | 0,50 | 50.000 | 1,0 | 1,0 | 0,15 | O |
| Μυρμηδόνων | 0,70 | 66.000 | 1,5 | 2,6 | 0,35 | B |
| Μωραϊτίνη | 0,60 | 51.000 | 1,5 | 1,4 | 0,20 | M |
| Νάξου | 0,50 | 55.000 | 2,0 | 1,0 | 0,20 | I |
| Ναυαρίνου | 0,70 | 66.000 | 3,0 | 2,6 | 0,35 | B |
| Ναυπάκτου | 0,60 | 53.000 | 2,5 | 1,4 | 0,20 | K |
| Ναυπλίου | 0,60 | 53.000 | 2,0 | 1,4 | 0,20 | K |
| Νεφέλης | 0,50 | 55.000 | 1,5 | 1,8 | 0,25 | ΣΤ |
| Νικοπόλεως | 0,60 | 55.000 | 2,5 | 1,4 | 0,20 | Z |
| Νιόβης | 0,50 | 51.000 | 1,5 | 1,0 | 0,20 | N |
| Νοταρά (από Παπαποστόλου μέχρι Ησαΐα) | 0,50 | 55.000 | 3,0 | 1,8 | 0,25 | ΣΤ |
| Νοταρά (από Ησαΐα μέχρι Μπιζανίου) | 0,50 | 51.000 | 1,5 | 1,0 | 0,20 | N |
| Ν.Ουρανού | 0,70 | 66.000 | 1,5 | 2,6 | 0,35 | B |
| Ξάνθου | 0,70 | 66.000 | 1,5 | 2,6 | 0,35 | B |
| Ξενοπούλου | 0,60 | 51.000 | 1,5 | 1,4 | 0,20 | M |
| Ξενοφώντος | 0,50 | 55.000 | 2,0 | 1,0 | 0,20 | Θ |
| Οθωνος (από Πλατεία Λαού μέχρι Αγ. Νικολάου) αριστερά | 0,50 | 66.000 | 4,0 | 1,8 | 0,25 | B |
| Οθωνος (από Πλατεία Λαού μέχρι Αγ. Νικολάου) δεξιά | 0,70 | 66.000 | 4,0 | 2,6 | 0,35 | B |
| Οθωνος (από Αγ. Νικολάου μέχρι Λεβαδίτου) αριστερά | 0,50 | 66.000 | 3,5 | 1,8 | 0,25 | B |
| Οθωνος(από Αγ. Νικολάου μέχρι Λεβαδίτου) δεξιά | 0,70 | 66.000 | 3,5 | 2,6 | 0,35 | B |
| Οθωνος (από Λεβαδίτου μέχρι Ορφέως) αριστερά | 0,50 | 66.000 | 3,0 | 1,8 | 0,25 | B |
| Οθωνος (από Λεβαδίτου μέχρι Ορφέως) δεξιά | 0,70 | 66.000 | 3,0 | 2,6 | 0,35 | B |

ΔΡΟΜΟΙ - ΛΕΩΦΟΡΟΙ ή ΠΛΑΤΕΙΕΣ

| | Σ.Ο. | Τ.Ζ. | Σ.Ε. | Σ.Α.Ο. | Σ.Σ.Ο. | Z |
|---|------|--------|------|--------|--------|----|
| Οίτης | 0,50 | 55.000 | 1,5 | 1,0 | 0,20 | Θ |
| Ολύμπου | 0,60 | 55.000 | 2,0 | 1,4 | 0,20 | Z |
| Ομήρου (από Υψηλάντου μέχρι Καραϊσκάκη) | 0,60 | 60.000 | 3,5 | 2,2 | 0,30 | Γ |
| Ομήρου (από Καραϊσκάκη μέχρι Εκκλησιών) | 0,50 | 55.000 | 1,5 | 1,8 | 0,25 | ΣΤ |
| Ορθρυσός | 0,60 | 55.000 | 2,0 | 1,4 | 0,20 | Z |
| Ορφέως (από Παπαποστόλου μέχρι Ησαΐα) | 0,50 | 55.000 | 3,0 | 1,8 | 0,25 | ΣΤ |
| Ορφέως (από Ησαΐα μέχρι Λήδρας) | 0,50 | 51.000 | 1,5 | 1,0 | 0,20 | N |
| Παλαιολόγου | 0,70 | 66.000 | 3,5 | 2,6 | 0,35 | B |
| Παλαμά (από Μακροπούλου μέχρι Αθηνάς) δεξιά | 0,50 | 55.000 | 2,5 | 1,8 | 0,25 | E |
| Παλαμά (από Μακροπούλου μέχρι Γρηγοροπούλου) αριστερά | 0,50 | 55.000 | 2,5 | 1,8 | 0,25 | E |
| Παλαμά (από Γρηγοροπούλου μέχρι Αθηνάς) αριστερά | 0,50 | 55.000 | 2,5 | 1,0 | 0,20 | E |
| Παν. Δεσποίνης | 0,50 | 55.000 | 2,0 | 1,8 | 0,25 | ΣΤ |
| Πανδώρας | 0,50 | 51.000 | 1,5 | 1,0 | 0,20 | N |
| Πανουργιά (από Σατωβριάνδου μέχρι Θερμοπυλών) | 0,70 | 66.000 | 2,5 | 2,6 | 0,35 | B |
| Πανουργιά (από Θερμοπυλών μέχρι Μιαούλη) | 0,70 | 66.000 | 2,0 | 2,6 | 0,35 | B |
| Παξών | 0,50 | 55.000 | 2,0 | 1,0 | 0,20 | I |
| Παπαδιαμάντη | 0,60 | 53.000 | 2,0 | 1,4 | 0,20 | Λ |
| Παπαθανασίου | 0,60 | 53.000 | 2,5 | 1,4 | 0,20 | K |
| Παπακυριαζή (από Σατωβριάνδου μέχρι Θερμοπυλών) | 0,70 | 66.000 | 2,5 | 2,6 | 0,35 | B |
| Παπακυριαζή (από Θερμοπυλών μέχρι Καποδιστρίου) | 0,70 | 66.000 | 2,0 | 2,6 | 0,35 | B |
| Παπαλουκά | 0,60 | 60.000 | 1,5 | 2,2 | 0,30 | Γ |
| Παπανδρέου | 0,50 | 55.000 | 1,5 | 1,0 | 0,20 | I |
| Παπαντωνίου Z. (από Λαρίσης μέχρι Πηλέως) | 0,50 | 55.000 | 3,0 | 1,8 | 0,25 | E |
| Παπαντωνίου Z. (από Πηλέως μέχρι Φοίνικος) | 0,50 | 55.000 | 1,5 | 1,8 | 0,25 | E |
| Παπαντωνίου Z. (από Φοίνικος μέχρι Τιμφρηστού) | 0,50 | 55.000 | 1,5 | 1,0 | 0,20 | I |
| Παπαποστόλου (από Ησαΐα μέχρι Βαλάση) | 0,50 | 55.000 | 3,5 | 1,8 | 0,25 | ΣΤ |
| Παπαποστόλου (από Βαλάση μέχρι Ορφέως) αριστερά | 0,70 | 66.000 | 2,5 | 2,6 | 0,35 | B |
| Παπαποστόλου (από Βαλάση μέχρι Ορφέως) δεξιά | 0,70 | 66.000 | 3,5 | 1,8 | 0,25 | B |
| Παπαρρηγοπούλου | 0,60 | 53.000 | 2,0 | 1,4 | 0,20 | Λ |
| Παπασιοπούλου | 0,50 | 55.000 | 3,0 | 1,0 | 0,20 | I |
| Παπαφλέσσα (από Κων/πόλεως μέχρι Θερμοπυλών) | 0,70 | 66.000 | 2,5 | 2,6 | 0,35 | B |
| Παπαφλέσσα (από Θερμοπυλών μέχρι Στουρνάρα) | 0,70 | 66.000 | 2,0 | 2,6 | 0,35 | B |
| Παρνασσού (από Κερκύρας μέχρι Θάσου) | 0,50 | 55.000 | 1,5 | 1,0 | 0,20 | I |
| Παρνασσού (από Θάσου μέχρι Ανώνυμο 1) | 0,50 | 55.000 | 1,0 | 1,0 | 0,20 | I |
| Πάρνηθος | 0,60 | 55.000 | 2,0 | 1,4 | 0,20 | Z |
| Πατριάρχου Γρηγορίου | 0,50 | 55.000 | 1,5 | 1,0 | 0,20 | I |
| Πατρόκλου (από Λεωνίδου μέχρι Βύρωνος) | 0,70 | 66.000 | 4,0 | 2,6 | 0,35 | B |
| Πατρόκλου (από Βύρωνος μέχρι Αχιλλέως) | 0,70 | 66.000 | 3,5 | 2,6 | 0,35 | B |
| Πατρόκλου (από Αχιλλέως μέχρι Ραπτοδήμου) | 0,50 | 55.000 | 3,0 | 1,8 | 0,25 | E |
| Πατρόκλου (από Ραπτοδήμου μέχρι Ελασσάνα Χρ.) | 0,50 | 55.000 | 2,0 | 1,0 | 0,20 | Θ |
| Πατρόκλου (από Ελασσάνα Χρ. μέχρι Αριστοφάνους) | 0,50 | 55.000 | 1,5 | 1,0 | 0,20 | Θ |
| Πατρών | 0,60 | 53.000 | 2,0 | 1,4 | 0,20 | K |
| Πελασγών | 0,50 | 55.000 | 2,0 | 1,8 | 0,25 | ΣΤ |
| Περαιβού (από Μακροπούλου μέχρι Γρηγοροπούλου) | 0,50 | 55.000 | 1,5 | 1,8 | 0,25 | E |
| Περραιβού (από Γρηγοροπούλου μέχρι Τιμφρηστού) | 0,50 | 55.000 | 1,5 | 1,0 | 0,20 | I |
| Περγάμου | 0,60 | 55.000 | 2,5 | 1,4 | 0,20 | H |
| Περικλέους | 0,70 | 66.000 | 3,5 | 2,6 | 0,35 | B |
| Πηλέως | 0,50 | 55.000 | 1,5 | 1,8 | 0,25 | E |
| Πηλίου | 0,60 | 55.000 | 2,0 | 1,4 | 0,20 | Z |
| Πιερίων | 0,60 | 55.000 | 2,0 | 1,4 | 0,20 | Z |
| Πινδάρου | 0,50 | 55.000 | 3,0 | 1,8 | 0,25 | ΣΤ |
| Πινδου | 0,60 | 55.000 | 2,0 | 1,4 | 0,20 | Z |
| Πιπίνου | 0,70 | 66.000 | 1,5 | 2,6 | 0,35 | B |
| Πλαστήρα N. | 0,50 | 50.000 | 1,0 | 1,0 | 0,15 | O |
| Πλαταιών (από Χαλκομάτας μέχρι Σωκράτους) | 0,60 | 55.000 | 2,0 | 1,4 | 0,20 | Z |
| Πλαταιών (από Σωκράτους μέχρι Ναυπάκτου) | 0,60 | 53.000 | 2,0 | 1,4 | 0,20 | K |
| Πλατεία (Αιγίνης-Ευβοίας στα Ταλανέικα) | 0,50 | 55.000 | 2,0 | 1,0 | 0,20 | I |
| Πλατεία (Αιγίνης-Σκύρου- Άνδρου-Τήνου) | 0,50 | 55.000 | 2,0 | 1,0 | 0,20 | I |
| Πλατεία (Κυθήρων-Καλύμνου-Κω-Καρπάθου) | 0,50 | 55.000 | 2,0 | 1,0 | 0,20 | I |
| Πλατεία Δημοκρατίας (Πάρκου) | 0,70 | 71.000 | 5,0 | 2,6 | 0,35 | A |
| Πλατεία Διάκου | 0,70 | 66.000 | 4,5 | 2,6 | 0,35 | B |
| Πλατεία Ελευθερίας | 0,70 | 71.000 | 5,0 | 2,6 | 0,35 | A |
| Πλατεία Καλυβίων | 0,50 | 50.000 | 1,0 | 1,0 | 0,15 | O |
| Πλατεία Λαού (από Όθωνος μέχρι Τρούμαν) αριστερά | 0,70 | 66.000 | 4,5 | 2,6 | 0,35 | B |

ΔΡΟΜΟΙ - ΛΕΩΦΟΡΟΙ ή ΠΛΑΤΕΙΕΣ

| | Σ.Ο. | Υ.Ζ. | Σ.Ε. | Σ.Α.Ο. | Σ.Σ.Ο. | Ζ |
|--|------|--------|------|--------|--------|----|
| Πλατεία Λαού (από Όθωνος μέχρι Τρούμαν) δεξιά | 0,50 | 66.000 | 4,5 | 1,8 | 0,25 | B |
| Πλατεία Ν. Άμπλιανης (Βερμίου-Κισσάβου-Ασωπού-Πάρνηθος) | 0,60 | 55.000 | 2,0 | 1,4 | 0,20 | Z |
| Πλατεία Ν. Άμπλιανης (Βερμίου-Μαινάλου-Χασίων-Αγάθωνος) | 0,60 | 53.000 | 2,0 | 1,4 | 0,20 | Λ |
| Πλατεία Ν. Άμπλιανης (28ης Οκτωβρίου-Ευζώνων-Υπάτης-Δαμάστας) | 0,60 | 53.000 | 2,0 | 1,4 | 0,20 | Λ |
| Πλατεία Ν.Μαγνησίας (επί της οδού Στυλίδος) | 0,60 | 55.000 | 3,5 | 1,4 | 0,20 | H |
| Πλατεία Ν. Μαγνησίας (επί των οδών Τενέδου και Αδριανουπόλεως) | 0,60 | 55.000 | 3,0 | 1,4 | 0,20 | H |
| Πλατεία Ν. Σφαιράς (Ιπποκράτους-Αχαιών) | 0,50 | 51.000 | 1,5 | 1,0 | 0,20 | N |
| Πλατεία Παγκρατίου | 0,60 | 53.000 | 3,0 | 1,4 | 0,20 | K |
| Πλατή Γ. (από Μπότσαρη μέχρι Παπαθανασίου) αριστερά | 0,60 | 55.000 | 3,5 | 1,4 | 0,20 | Z |
| Πλατή Γ. (από Μπότσαρη μέχρι Αριστοφάνους) δεξιά | 0,50 | 55.000 | 3,5 | 1,0 | 0,20 | Θ |
| Πλατυστόμου | 0,60 | 53.000 | 2,0 | 1,4 | 0,20 | Λ |
| Πλάτωνος (από Ανώνυμο 17 μέχρι Ματσούκα Σ.) | 0,50 | 55.000 | 1,5 | 1,8 | 0,25 | E |
| Πλάτωνος (από Ματσούκα Σ. μέχρι Αβέρωφ) αριστερά | 0,70 | 66.000 | 2,5 | 2,6 | 0,35 | B |
| Πλάτωνος(από Ματσούκα Σ. μέχρι Αβέρωφ) δεξιά | 0,50 | 66.000 | 2,5 | 1,0 | 0,20 | B |
| Πλουτάρχου | 0,50 | 55.000 | 1,5 | 1,0 | 0,20 | I |
| Πολέμη | 0,50 | 55.000 | 1,5 | 1,8 | 0,25 | ΣΤ |
| Πολυλά I | 0,50 | 50.000 | 1,0 | 1,0 | 0,15 | O |
| Πόντου | 0,60 | 55.000 | 2,0 | 1,4 | 0,20 | H |
| Πορφύρα | 0,50 | 50.000 | 1,0 | 1,0 | 0,15 | O |
| Ποσειδώνος (από Ιπποκράτους μέχρι Αργυροκάστρου) δεξιά | 0,50 | 55.000 | 1,5 | 1,8 | 0,25 | ΣΤ |
| Ποσειδώνος (από Ιπποκράτους μέχρι Αργυροκάστρου) αριστερά | 0,50 | 55.000 | 1,5 | 1,0 | 0,20 | ΣΤ |
| Ποσειδώνος (από Αργυροκάστρου μέχρι Μεσσολογγίου) | 0,50 | 51.000 | 1,5 | 1,0 | 0,20 | N |
| Πραξιτέλους | 0,50 | 51.000 | 1,5 | 1,0 | 0,20 | N |
| Πρεβέζης | 0,60 | 53.000 | 2,0 | 1,4 | 0,20 | K |
| Προμηθέως | 0,70 | 66.000 | 1,5 | 2,6 | 0,35 | B |
| Προύσης | 0,60 | 55.000 | 2,5 | 1,4 | 0,20 | H |
| Πυθαγόρα | 0,60 | 51.000 | 1,5 | 1,4 | 0,20 | M |
| Πυθίας (από Παπαθανασίου μέχρι Σωκράτους) | 0,60 | 53.000 | 2,0 | 1,4 | 0,20 | K |
| Πυθίας (από Σωκράτους μέχρι Κύπρου) | 0,60 | 55.000 | 2,0 | 1,4 | 0,20 | Z |
| Πύλου | 0,60 | 53.000 | 2,0 | 1,4 | 0,20 | K |
| Πύργου | 0,60 | 53.000 | 2,0 | 1,4 | 0,20 | K |
| Πύρρας (από Καραϊσκάκη μέχρι Δευκαλίωνος) δεξιά | 0,50 | 55.000 | 1,5 | 1,8 | 0,25 | ΣΤ |
| Πύρρας (από Καραϊσκάκη μέχρι Δευκαλίωνος) αριστερά | 0,50 | 55.000 | 1,5 | 1,0 | 0,20 | ΣΤ |
| Ραγκαβή | 0,50 | 50.000 | 1,0 | 1,0 | 0,15 | O |
| Ραιδεστού | 0,60 | 55.000 | 2,0 | 1,4 | 0,20 | H |
| Ραπτοδήμου (από Κοραή μέχρι Έσολιν) αριστερά | 0,50 | 55.000 | 1,5 | 1,8 | 0,25 | E |
| Ραπτοδήμου (από Κοραή μέχρι Έσολιν) δεξιά | 0,50 | 55.000 | 1,5 | 1,0 | 0,20 | Θ |
| Ρήγα Φερραίου | 0,70 | 71.000 | 5,0 | 2,6 | 0,35 | A |
| Ροδόπης (από Ταυγέτου μέχρι Ψυχάρη) | 0,60 | 53.000 | 2,0 | 1,4 | 0,20 | Λ |
| Ροδόπης (από Ψυχάρη μέχρι Τυρταίου) | 0,60 | 51.000 | 1,5 | 1,4 | 0,20 | M |
| Ρόδου | 0,50 | 55.000 | 1,5 | 1,0 | 0,20 | I |
| Ροζάκη Αγγελή | 0,70 | 66.000 | 4,0 | 2,6 | 0,35 | B |
| Ροϊδη | 0,60 | 51.000 | 2,0 | 1,4 | 0,20 | Λ |
| Ρω Ν. | 0,50 | 50.000 | 1,0 | 1,0 | 0,15 | Ξ |
| Σαλαμίνας | 0,50 | 50.000 | 1,0 | 1,0 | 0,15 | Ξ |
| Σαμοθράκης | 0,50 | 55.000 | 1,5 | 1,0 | 0,20 | I |
| Σάμου | 0,50 | 55.000 | 2,0 | 1,0 | 0,20 | I |
| Σαμουήλ | 0,50 | 51.000 | 1,5 | 1,0 | 0,20 | N |
| Σαμψούντος | 0,60 | 55.000 | 2,0 | 1,4 | 0,20 | H |
| Σανταρόζα | 0,60 | 51.000 | 1,5 | 1,4 | 0,20 | M |
| Σαρανταπόρου (από Αρκαδίου μέχρι Δραγατσανίου) | 0,50 | 55.000 | 1,5 | 1,8 | 0,25 | ΣΤ |
| Σαρανταπόρου (από Δραγατσανίου μέχρι Μπιζανίου) | 0,50 | 51.000 | 1,5 | 1,0 | 0,20 | N |
| Σατωβριάνδου (από Πλατεία Πάρκου μέχρι Πατρόκλου) | 0,70 | 66.000 | 4,5 | 2,6 | 0,35 | B |
| Σατωβριάνδου (από Πατρόκλου μέχρι Αβέρωφ) | 0,70 | 66.000 | 4,0 | 2,6 | 0,35 | B |
| Σατωβριάνδου (από Αβέρωφ μέχρι Κων/πόλεως) | 0,70 | 66.000 | 3,0 | 2,6 | 0,35 | B |
| Σεφέρη | 0,50 | 50.000 | 1,0 | 1,0 | 0,15 | O |
| Σικελιανού | 0,60 | 51.000 | 1,5 | 1,4 | 0,20 | M |
| Σινώπης | 0,60 | 55.000 | 2,0 | 1,4 | 0,20 | H |
| Σίφνου | 0,50 | 55.000 | 2,0 | 1,0 | 0,20 | I |
| Σκιάθου | 0,50 | 55.000 | 1,5 | 1,0 | 0,20 | I |
| Σκληβανιώτου (από Πλατεία Ελευθερίας μέχρι Μακροπούλου) αριστερά | 0,70 | 66.000 | 4,0 | 2,6 | 0,35 | B |
| Σκληβανιώτου (από Πλατεία Ελευθερίας μέχρι Μακροπούλου) δεξιά | 0,60 | 66.000 | 4,0 | 2,2 | 0,30 | B |
| Σκληβανιώτου (από Μακροπούλου μέχρι Κοραή) | 0,50 | 55.000 | 3,0 | 1,8 | 0,25 | E |

ΔΡΟΜΟΙ - ΛΕΩΦΟΡΟΙ ή ΠΛΑΤΕΙΕΣ

| | Σ.Ο. | Τ.Ζ. | Σ.Ε. | Σ.Α.Ο. | Σ.Σ.Ο. | Ζ |
|---|------|--------|------|--------|--------|----|
| Σκληβανιώτου (από Κοραή μέχρι Πατριάρχου Γρηγορίου) | 0,50 | 55.000 | 2,0 | 1,0 | 0,20 | I |
| Σκληβανιώτου (από Πατριάρχου Γρηγορίου μέχρι Τιμφρηστού) | 0,50 | 55.000 | 1,5 | 1,0 | 0,20 | I |
| Σκοπέλου | 0,50 | 55.000 | 1,5 | 1,0 | 0,20 | I |
| Σκουφά | 0,70 | 66.000 | 1,5 | 2,6 | 0,35 | B |
| Σκύρου | 0,50 | 55.000 | 2,0 | 1,0 | 0,20 | I |
| Σμόλικα | 0,60 | 55.000 | 2,0 | 1,4 | 0,20 | Z |
| Σμύρνης (από Παπαθανασίου μέχρι Σωκράτους) | 0,60 | 55.000 | 2,5 | 1,4 | 0,20 | Z |
| Σμύρνης (από Σωκράτους μέχρι Δερβενακίων) | 0,60 | 55.000 | 2,5 | 1,4 | 0,20 | Z |
| Σολωμού(από Σκληβανιώτου μέχρι Κοραή) | 0,50 | 55.000 | 2,0 | 1,8 | 0,25 | E |
| Σολωμού(από Κοραή μέχρι Αρτέμιδος) | 0,50 | 55.000 | 1,5 | 1,0 | 0,20 | I |
| Σόλωνος(από Γοργοποτάμου μέχρι Κύπρου) | 0,60 | 55.000 | 2,5 | 1,4 | 0,20 | Z |
| Σόλωνος(από Κύπρου μέχρι Πλαταιών) | 0,60 | 55.000 | 2,0 | 1,4 | 0,20 | Z |
| Σουλίου(από Σολωμού μέχρι Αγίου Λουκά) | 0,50 | 55.000 | 1,5 | 1,0 | 0,20 | I |
| Σουλίου(από Αγίου Λουκά μέχρι Δυοβουνιώτου) δεξιά | 0,50 | 60.000 | 1,5 | 0,6 | 0,15 | Δ |
| Σουλίου(από Αγίου Λουκά μέχρι Δυοβουνιώτου) αριστερά | 0,50 | 60.000 | 1,5 | 1,0 | 0,20 | Δ |
| Σουνίου | 0,60 | 55.000 | 2,0 | 1,4 | 0,20 | Z |
| Σουρή | 0,60 | 51.000 | 1,5 | 1,4 | 0,20 | M |
| Σοφοκλέους | 0,50 | 55.000 | 1,5 | 1,0 | 0,20 | Θ |
| Σπάρτης | 0,50 | 51.000 | 1,5 | 1,0 | 0,20 | N |
| Σπετσών(από Τιμφρηστού μέχρι Ζακύνθου) | 0,50 | 55.000 | 1,5 | 1,0 | 0,20 | I |
| Σπετσών(από Ζακύνθου μέχρι Παρνασσού) | 0,50 | 55.000 | 1,0 | 1,0 | 0,20 | I |
| Σταδίου(από Λαρίσης μέχρι Καραϊσκάκη) δεξιά | 0,60 | 60.000 | 3,0 | 2,2 | 0,30 | Γ |
| Σταδίου(από Λαρίσης μέχρι Καραϊσκάκη) αριστερά | 0,50 | 60.000 | 3,0 | 1,0 | 0,20 | Γ |
| Στουρνάρα | 0,70 | 66.000 | 3,5 | 2,6 | 0,35 | B |
| Στυλίδος | 0,60 | 55.000 | 3,5 | 1,4 | 0,20 | H |
| Συγγρού | 0,70 | 66.000 | 3,0 | 2,6 | 0,35 | B |
| Σύρου(από Τιμφρηστού μέχρι Ζακύνθου) | 0,50 | 55.000 | 1,5 | 1,0 | 0,20 | I |
| Σύρου(από Ζακύνθου μέχρι Παρνασσού) | 0,50 | 55.000 | 1,0 | 1,0 | 0,20 | I |
| Σωκράτους | 0,60 | 55.000 | 2,0 | 1,4 | 0,20 | Z |
| Τανάγρας | 0,60 | 55.000 | 2,0 | 1,4 | 0,20 | Z |
| Ταυγέτου | 0,60 | 53.000 | 2,5 | 1,4 | 0,20 | Λ |
| Τεμπών | 0,50 | 60.000 | 2,0 | 0,6 | 0,15 | Δ |
| Τενέδου | 0,60 | 55.000 | 2,5 | 1,4 | 0,20 | H |
| Τζαβέλα | 0,70 | 66.000 | 3,0 | 2,6 | 0,35 | B |
| Τήνου | 0,50 | 55.000 | 2,0 | 1,0 | 0,20 | I |
| Τράκα Σ. | 0,50 | 55.000 | 1,5 | 1,0 | 0,20 | I |
| Τραπεζούντος | 0,60 | 55.000 | 2,0 | 1,4 | 0,20 | H |
| Τρικόλων | 0,60 | 53.000 | 2,0 | 1,4 | 0,20 | K |
| Τρικούπη Χαρ. | 0,50 | 55.000 | 2,0 | 1,8 | 0,25 | ΣΤ |
| Τροίας | 0,50 | 55.000 | 1,5 | 1,8 | 0,25 | E |
| Τρούμαν | 0,70 | 66.000 | 4,5 | 2,6 | 0,35 | B |
| Τσακάλωφ | 0,70 | 66.000 | 2,0 | 2,6 | 0,35 | B |
| Τσαλτάκη | 0,50 | 55.000 | 2,0 | 1,0 | 0,20 | I |
| Τσιριμώκου(από Υψηλάντου μέχρι Μακροπούλου) | 0,60 | 60.000 | 1,5 | 2,2 | 0,30 | Γ |
| Τσιριμώκου(από Μακροπούλου μέχρι Γρηγοροπούλου) | 0,50 | 55.000 | 1,5 | 1,8 | 0,25 | E |
| Τσιριμώκου(από Γρηγοροπούλου μέχρι Τιμφρηστού) | 0,50 | 55.000 | 1,5 | 1,0 | 0,20 | I |
| Τιμφρηστού | 0,50 | 55.000 | 2,0 | 1,0 | 0,20 | I |
| Τυρταίου | 0,60 | 51.000 | 1,5 | 1,4 | 0,20 | M |
| Υδρας | 0,50 | 55.000 | 2,0 | 1,0 | 0,20 | I |
| Υμηττού | 0,60 | 55.000 | 2,0 | 1,4 | 0,20 | Z |
| Υπάτης | 0,60 | 53.000 | 2,0 | 1,4 | 0,20 | Λ |
| Υψηλάντου(από Πλατεία Ελευθερίας μέχρι Ευαγγελιστριάς) αριστερά | 0,60 | 66.000 | 4,5 | 2,2 | 0,30 | B |
| Υψηλάντου(από Πλατεία Ελευθερίας μέχρι Ευαγγελιστριάς) δεξιά | 0,70 | 66.000 | 4,5 | 2,6 | 0,35 | B |
| Υψηλάντου(από Ευαγγελιστριάς μέχρι Παπαλουκά) | 0,60 | 60.000 | 4,5 | 2,2 | 0,30 | Γ |
| Υψηλάντου(από Παπαλουκά μέχρι Παλαμά) αριστερά | 0,60 | 60.000 | 2,5 | 2,2 | 0,30 | Γ |
| Υψηλάντου(από Παπαλουκά μέχρι Ανοιξεως) δεξιά | 0,60 | 60.000 | 2,5 | 2,2 | 0,30 | Γ |
| Φαρσάλων | 0,60 | 53.000 | 2,0 | 1,4 | 0,20 | K |
| Φειδίου | 0,70 | 66.000 | 3,5 | 2,6 | 0,35 | B |
| Φιλιαδώνος | 0,50 | 55.000 | 2,0 | 1,0 | 0,20 | I |
| Φιλίππων | 0,60 | 53.000 | 2,0 | 1,4 | 0,20 | Λ |
| Φιλολάου | 0,70 | 66.000 | 1,5 | 2,6 | 0,35 | B |
| Φλέμιγκ | 0,50 | 55.000 | 3,0 | 1,0 | 0,20 | I |
| Φλωρίνης | 0,60 | 53.000 | 2,0 | 1,4 | 0,20 | K |
| Φοίνικος(από Κάλβου μέχρι Βλαχογιάννη) δεξιά | 0,50 | 55.000 | 1,5 | 1,8 | 0,25 | E |

| | | | | | | |
|---|------|--------|-----|-----|------|----|
| Φοίνικος(από Κάλβου μέχρι Βλαχογιάννη) αριστερά | 0,50 | 55.000 | 1,5 | 1,0 | 0,20 | I |
| Φοίνικος(από Βλαχογιάννη μέχρι Κυθήρων) | 0,50 | 55.000 | 1,5 | 1,0 | 0,20 | I |
| Φραντζή | 0,60 | 53.000 | 2,5 | 1,4 | 0,20 | K |
| Φωκίωνος | 0,60 | 53.000 | 2,0 | 1,4 | 0,20 | Λ |
| Χαιρωνείας | 0,60 | 55.000 | 2,5 | 1,4 | 0,20 | Z |
| Χαλκομάτας(από Σμύρνης μέχρι Κύπρου) | 0,60 | 55.000 | 2,5 | 1,4 | 0,20 | Z |
| Χαλκομάτας(από Κύπρου μέχρι Πηλίου) | 0,60 | 55.000 | 2,0 | 1,4 | 0,20 | Z |
| Χαλκομάτας(από Πηλίου μέχρι Παπαρρηγοπούλου) | 0,60 | 53.000 | 2,0 | 1,4 | 0,20 | Λ |
| Χαλκομάτας(από Παπαρρηγοπούλου μέχρι Σανταρόζα) | 0,60 | 51.000 | 1,5 | 1,4 | 0,20 | M |
| Χαντζοπούλου(από Λεωνίδου μέχρι Σατωβριάνδου) | 0,70 | 66.000 | 4,0 | 2,6 | 0,35 | B |
| Χαντζοπούλου(από Βενιζέλου μέχρι Βύρωνος) | 0,70 | 66.000 | 4,0 | 2,6 | 0,35 | B |
| Χαντζοπούλου(από Βύρωνος μέχρι Αχιλλέως) | 0,70 | 66.000 | 3,5 | 2,6 | 0,35 | B |
| Χασίων | 0,60 | 53.000 | 2,0 | 1,4 | 0,20 | Λ |
| Χατζηκώστα | 0,50 | 51.000 | 1,5 | 1,0 | 0,20 | N |
| Χατζίσκου(από Όθωνος μέχρι Ησαΐα) | 0,50 | 55.000 | 3,0 | 1,8 | 0,25 | ΣΤ |
| Χατζίσκου(από Ησαΐα μέχρι Εκκλησιών) | 0,50 | 55.000 | 1,5 | 1,8 | 0,25 | ΣΤ |
| Χειμάρας | 0,50 | 51.000 | 1,0 | 1,0 | 0,20 | N |
| Χίου | 0,50 | 55.000 | 1,0 | 1,0 | 0,20 | I |
| Χρυσοβέργη Ν. | 0,50 | 50.000 | 1,0 | 1,0 | 0,15 | O |
| Ψαρρών(από Λαρίσης μέχρι Τιμφορηστού) | 0,50 | 55.000 | 2,0 | 1,0 | 0,20 | I |
| Ψαρρών(από Τιμφορηστού μέχρι Ζακύνθου) | 0,50 | 55.000 | 1,5 | 1,0 | 0,20 | I |
| Ψαρρών(από Ζακύνθου μέχρι Παρνασσού) | 0,50 | 55.000 | 1,0 | 1,0 | 0,20 | I |
| Ψυχάρη | 0,60 | 53.000 | 2,0 | 1,4 | 0,20 | Λ |

ΥΠΟΛΟΙΠΟΙ ΔΡΟΜΟΙ ΖΩΝΩΝ

* Όλοι οι δρόμοι ή τμήματα δρόμων που βρίσκονται στις παρακάτω ζώνες και δεν έχουν χαρακτηριστεί με Σ.Ο., Τ.Ζ., Σ.Ε., Σ.Α.Ο. και Σ.Σ.Ο.

ΠΡΟΣΟΧΗ: Για ακίνητα (οικόπεδα, καταστήματα, διαμερίσματα) που έχουν πρόσοψη σε δρόμο που διέρχεται το όριο δύο ζωνών και δεν έχουν χαρακτηριστεί με **Συντελεστή Εμπορικότητας (Σ.Ε.)** τότε λαμβάνεται ο μεγαλύτερος **Συντελεστής Εμπορικότητας (Σ.Ε.)** των δύο ζωνών.

| | Σ.Ο. | Τ.Ζ. | Σ.Ε. | Σ.Α.Ο. | Σ.Σ.Ο. |
|-------------|------|--------|------|--------|--------|
| Στη Β Ζώνη | 0,70 | 66.000 | 1,5 | 2,6 | 0,35 |
| Στη Γ Ζώνη | 0,60 | 60.000 | 1,5 | 2,2 | 0,30 |
| Στη Δ Ζώνη | 0,50 | 60.000 | 1,0 | 0,6 | 0,15 |
| Στην Ε Ζώνη | 0,50 | 55.000 | 1,5 | 1,8 | 0,25 |
| Στη ΣΤ Ζώνη | 0,50 | 55.000 | 1,5 | 1,8 | 0,25 |
| Στη Ζ Ζώνη | 0,60 | 55.000 | 1,0 | 1,4 | 0,20 |
| Στην Η Ζώνη | 0,60 | 55.000 | 1,0 | 1,4 | 0,20 |
| Στη Θ Ζώνη | 0,50 | 55.000 | 1,0 | 1,0 | 0,20 |
| Στη Ι Ζώνη | 0,50 | 55.000 | 1,0 | 1,0 | 0,20 |
| Στην Κ Ζώνη | 0,60 | 53.000 | 1,0 | 1,4 | 0,20 |
| Στη Λ Ζώνη | 0,60 | 53.000 | 1,0 | 1,4 | 0,20 |
| Στη Μ Ζώνη | 0,60 | 51.000 | 1,0 | 1,4 | 0,20 |
| Στη Ν Ζώνη | 0,50 | 51.000 | 1,0 | 1,0 | 0,20 |
| Στη Ξ Ζώνη | 0,50 | 50.000 | 1,0 | 1,0 | 0,15 |
| Στην Ο Ζώνη | 0,50 | 50.000 | 1,0 | 1,0 | 0,15 |